

トヨタ								
型式	年式	仕様	機種	専用ハーネス	イモビユニット	ドアロック機能別売オプション	備考	資料番号
<b>bB</b>								
NCP3#	H12.2~H17.12		ESP11 ESP40 ESL24	VT118L	EP088	不要	イモビライザー付車は別売のイモビユニットが必要です。 イモビライザーユニットをお取付した場合、トヨタディーラーにて登録作業が必要です。 EP088は生産終了、在庫品はお使いいただけます。	105401
QNC2#	H17.12~H28.7	キーフリーシステム無車	ESP11 ESP40 ESL24	VT123L		EP070	クラッキング時間の設定は出来ません。	105402
QNC2#	H17.12~H22.6	キーフリーシステム付車	ESP11 ESP40 ESL24	VT123L	FOA01	EP070	クラッキング時間の設定は出来ません。	105421
QNC2#	H22.7~H28.7	キーフリーシステム付車	ESP11 ESP40 ESL24	VT123L	FOA05	EP070	クラッキング時間の設定は出来ません。	505422
<b>C-HR</b>								
NGX50 NGX10	H28.12~	全車プッシュスタート付	ESL53	T301K		EP174	ドアロック・アンロック配線をする際に自動車用電線をご用意できない場合は、ドアロック延長ハーネス（EP174）が必要です。	707011
			※ESL51	T152S		不要	NEXTLIGHT追加ハーネス（EP164）が必要です。 ※シリアル№BE0001501以降を使用してください。 オプション品のハザードユニットⅡ（EP156）は取付できません。 ESL51は生産終了、在庫品はお使いいただけます。	507011
<b>C-HR ハイブリッド</b>								
ZYX10	H28.12~	全車プッシュスタート付	ESL53	T301K		EP174	ドアロック・アンロック配線をする際に自動車用電線をご用意できない場合は、ドアロック延長ハーネス（EP174）が必要です。	707011
			※ESL51	T152S		不要	NEXTLIGHT追加ハーネス（EP164）が必要です。 ※シリアル№BE0001501以降を使用してください。 オプション品のハザードユニットⅡ（EP156）は取付できません。 ESL51は生産終了、在庫品はお使いいただけます。	507011
<b>FJクルーザー</b>								
#J15	H22.11~H30.1	全車イモビライザー付	ESP11 ESP40 ESL24	VT120L	FOT13	不要	全ドアの開閉信号を検出する場合、ドア検出ユニットⅡ（EP131）が必要です。	106801
<b>iQ</b>								
#GJ1	H20.11~H28.3	プッシュスタート無車	※ESP11 ESP40 ESL24	VT120L		不要	全ドアの開閉信号を検出する場合、ドア検出ユニットⅡ（EP131）が必要です。 純正オートアラーム装着車は別売のダイオードハーネス（EP101）が必要です。 （※ESP11で取り付ける際は、シリアル№：GO131001以降とBC~始まる番号のみ）	106501
#GJ1	H20.11~H28.3	プッシュスタート付車	ESL53	車両確認中				
			ESL40	PS1005		不要	全ドアの開閉信号を検出する場合、ドア検出ユニットⅡ（EP131）が必要です。 別売の追加ハーネス（EP137）が必要です。 ESL40は生産終了、在庫品はお使いいただけます。	506511
<b>ist</b>								
NCP6#	H14.5~H19.8		ESP11 ESP40 ESL24	VT118L	EP088	不要	イモビライザー付車は別売のイモビユニットが必要です。 イモビライザーユニットをお取付した場合、トヨタディーラーにて登録作業が必要です。 EP088は生産終了、在庫品はお使いいただけます。	105901

機種タイプ  
生産終了品

・ESP11 (ES-89Pico) ・ESP11D (ES-89PicoⅡ) ・ESP40 (Pico950) ・ESL24 (ES-89ProLightⅡ) ・ESL53 / ESL54 / ESL55 (NEXTLIGHT)  
・ESL40 (ES-89ProLightPSI) ・ESL50 / ESL51 (NEXTLIGHT) ・ESL52 (NEXTLIGHTⅡ) ・ESL52T (NEXTLIGHTⅡ-T)

西暦	2000	2001	2002	2003	2004	2005	2006	2007	2008	2009	2010	2011	2012	2013	2014	2015	2016	2017	2018
平成	12	13	14	15	16	17	18	19	20	21	22	23	24	25	26	27	28	29	30

**ト ヨ タ**

型 式	年 式	仕 様	機 種	専用ハーネス	イモビ ユニット	ドアロック機能 別売オプション	備 考	資料番号
<b>i s t</b>								
NCP11#	H19.8~H28.4	プッシュスタート無車	ESP11 ESP40 ESL24	VT127B		不要	全ドアの開閉信号を検出する場合、ドア検出ユニットⅡ（EP131）が必要です。 クランキング時間の設定は出来ません。	105902
NCP11# ZSP11#	H19.8~H28.4	プッシュスタート付車	ESL53 ESL40	車両確認中 PS1003		不要	全ドアの開閉信号を検出する場合、ドア検出ユニットⅡ（EP131）が必要です。 ESL40は生産終了、在庫品はお使いいただけます。	505922
<b>OPA</b>								
ZCT1# ACT1#	H12.5~H17.12		ESP11 ESP40 ESL24	VT119L		不要	アンロック時にキー照明、又はルームランプが点灯する車両はオートロック機能が使用できません。	105501
<b>RAV4</b>								
ACA2# ZCA2#	H12.5~H17.11		ESP11 ESP40 ESL24	VT118L	EP088	不要	イモビライザー付車は別売のイモビユニットが必要です。 イモビライザーユニットをお取付した場合、トヨタディーラーにて登録作業が必要です。 EP088は生産終了、在庫品はお使いいただけます。	103303
ACA3#	H17.11~H28.7	プッシュスタート付車	ESL53 ESL40	T304K PS1003		不要（H22.8~ 取付不可） 不要（H22.8~ 取付不可）	全ドアの開閉信号を検出する場合、ドア検出ユニットⅡ（EP131）が必要です。 ESL40は生産終了、在庫品はお使いいただけます。	703331 503331
ACA3#	H17.11~H22.1	プッシュスタート無車	ESP11 ESP40 ESL24	VT120L	EP088	不要	イモビライザー付車は別売のイモビユニットが必要です。 イモビライザーユニットをお取付した場合、トヨタディーラーにて登録作業が必要です。 全ドアの開閉信号を検出する場合、ドア検出ユニットⅡ（EP131）が必要です。 EP088は生産終了、在庫品はお使いいただけます。	103311
ACA3#	H22.2~H22.8	プッシュスタート無車	ESP11 ESP40 ESL24	VT120L	FOT12	不要	イモビライザー付車は別売のイモビユニットが必要です。 全ドアの開閉信号を検出する場合、ドア検出ユニットⅡ（EP131）が必要です。	103321
ACA3#	H22.8~H28.7	プッシュスタート無車	ESP11 ESP40 ESL24	VT120L	FOT12	取付不可	イモビライザー付車は別売のイモビユニットが必要です。 全ドアの開閉信号を検出する場合、ドア検出ユニットⅡ（EP131）が必要です。	103322
<b>Rush</b>								
J20# J21#	H18.1~H28.3	キーフリー無車	ESP11 ESP40 ESL24	VT123L		EP070	クランキング時間の設定は出来ません。	172301
J20# J21#	H18.1~H28.3	キーフリー付車	ESP11 ESP40 ESL24	VT123L	FOA01	EP070	クランキング時間の設定は出来ません。	172321
<b>SAI</b>								
AZK10	H21.10~H29.11	プッシュスタート付車	ESL53 ESL40	車両確認中 PS1004		不要	全ドアの開閉信号を検出する場合、ドア検出ユニットⅡ（EP131）が必要です。 ESL40は生産終了、在庫品はお使いいただけます。	506601
<b>WillVi</b>								
NCP1#	H12.1~H13.12		ESP11 ESP40 ESL24	VT118L		不要		105301

機種タイプ  
生産終了品

・ESP11 (ES-89Pico) ・ESP11D (ES-89PicoⅡ) ・ESP40 (Pico950) ・ESL24 (ES-89ProLightⅡ) ・ESL53 / ESL54 / ESL55 (NEXTLIGHT)  
 ・ESL40 (ES-89ProLightPSI) ・ESL50 / ESL51 (NEXTLIGHT) ・ESL52 (NEXTLIGHTⅡ) ・ESL52T (NEXTLIGHTⅡ-T)

西暦	2000	2001	2002	2003	2004	2005	2006	2007	2008	2009	2010	2011	2012	2013	2014	2015	2016	2017	2018
平成	12	13	14	15	16	17	18	19	20	21	22	23	24	25	26	27	28	29	30

トヨタ								
型式	年式	仕様	機種	専用ハーネス	イモビユニット	ドアロック機能別売オプション	備考	資料番号
<b>Will VS</b>								
ZE12#	H13.4~H16.4		ESP11 ESP40 ESL24	VT119L		不要		102205
<b>Will サイファ</b>								
NCP7#	H14.10~H17.8		ESP11 ESP40 ESL24	VT118L	EP088	不要	イモビライザー付車は別売のイモビユニットが必要です。 イモビライザーユニットをお取付した場合、トヨタディーラーにて登録作業が必要です。 EP088は生産終了、在庫品はお使いいただけます。	105901
<b>WISH</b>								
ZNE1#	H15.1~H21.4	1800cc	ESP11 ESP40 ESL24	VT119L	EP088	不要	イモビライザー付車は別売のイモビユニットが必要です。 イモビライザーユニットをお取付した場合、トヨタディーラーにて登録作業が必要です。 EP088は生産終了、在庫品はお使いいただけます。	106201
ANE1#	H15.4~H21.4	2000cc	ESP11 ESP40 ESL24	VT120L	EP088	不要	イモビライザー付車は別売のイモビユニットが必要です。 イモビライザーユニットをお取付した場合、トヨタディーラーにて登録作業が必要です。 EP088は生産終了、在庫品はお使いいただけます。	106201
ZGE2#	H21.4~	プッシュスタート無車	※ESP11 ESP40 ESL24	VT120L		不要	全ドアの開閉信号を検出する場合、ドア検出ユニットⅡ（EP131）が必要です。 純正オートアラーム装着車は別売のタイオードハーネス（EP101）が必要です。 （※ESP11で取り付ける際は、シリアルNo.:GO131001以降とBC~始まる番号のみ）	106202
ZGE2#	H21.4~H29.10	プッシュスタート付車	ESL53 ESL40	T304K PS1005		不要 不要	全ドアの開閉信号を検出する場合、ドア検出ユニットⅡ（EP131）が必要です。 ESL40は生産終了、在庫品はお使いいただけます。	706211 506211
<b>アイシス</b>								
ZNM1#	H16.9~H21.9	1800cc	ESP11 ESP40 ESL24	VT119L	EP088	不要	イモビライザー付車は別売のイモビユニットが必要です。 イモビライザーユニットをお取付した場合、トヨタディーラーにて登録作業が必要です。 オートロック機能は使用できません。また、セキュリティ機能とオートライトキャンセル機能は併用できない場合があります。 EP088は生産終了、在庫品はお使いいただけます。	104902
ANM1#	H16.9~H21.9	2000cc	ESP11 ESP40 ESL24	VT120L	EP088	不要	イモビライザー付車は別売のイモビユニットが必要です。 イモビライザーユニットをお取付した場合、トヨタディーラーにて登録作業が必要です。 オートロック機能は使用できません。また、セキュリティ機能とオートライトキャンセル機能は併用できない場合があります。 EP088は生産終了、在庫品はお使いいただけます。	104902
ZGM1#	H21.9~H29.12	プッシュスタート付車	ESL53 ESL40	車両確認中 PS1003		不要	セキュリティ機能・オートロック機能は使用できません。 ESL40は生産終了、在庫品はお使いいただけます。	504911
<b>アクア</b>								
NHP10	H23.12~H29.6	プッシュスタート無車	ESP11 ESP40 ESL24	VT127B		不要	全ドアの開閉信号を検出する場合、ドア検出ユニット（EP131）が必要です。 H29.6~のプッシュスタート無車には、取付できません。	106901
NHP10	H23.12~	プッシュスタート付車 (セーフティセンスC無車)	ESL53 ESL50	T302K T151S		不要 不要	ESL50は生産終了、在庫品はお使いいただけます。	706911 506911

機種タイプ  
生産終了品

・ESP11 (ES-89Pico) ・ESP11D (ES-89PicoⅡ) ・ESP40 (Pico950) ・ESL24 (ES-89ProLightⅡ) ・ESL53 / ESL54 / ESL55 (NEXTLIGHT)  
・ESL40 (ES-89ProLightPSI) ・ESL50 / ESL51 (NEXTLIGHT) ・ESL52 (NEXTLIGHTⅡ) ・ESL52T (NEXTLIGHTⅡ-T)

西暦	2000	2001	2002	2003	2004	2005	2006	2007	2008	2009	2010	2011	2012	2013	2014	2015	2016	2017	2018
平成	12	13	14	15	16	17	18	19	20	21	22	23	24	25	26	27	28	29	30

ト ヨ タ

型 式	年 式	仕 様	機 種	専用ハーネス	イモビ ユニット	ドアロック機能 別売オプション	備 考	資料番号
-----	-----	-----	-----	--------	-------------	--------------------	-----	------

アクア

NHP10	H27.11~	プッシュスタート付車 (セーフティセンスC付車)	ESL53	T301K		不要	NEXTLIGHT追加ハーネス (EP164) が必要です。 ※シリアル№BD0006901以降を使用してください。 ESL50は生産終了、在庫品はお使いいただけます。	706921
			※ESL50	T151S		不要		506921

アベンス

ZRT27#	H23.9~H27.10	全車プッシュスタート付車	ESL53	T304K		不要	全ドアの開閉信号を検出する場合、ドア検出ユニットII (EP131) が必要です。 ESL40は生産終了、在庫品はお使いいただけます。	701011
			ESL40	PS1004		不要		301011
ZRT27#	H27.10~H30.4	全車プッシュスタート付車	ESL53	車両確認中			全ドアの開閉信号を検出する場合、ドア検出ユニットII (EP131) が必要です。 PS i 追加ハーネス (EP168) が必要です。 ESL40は生産終了、在庫品はお使いいただけます。	301012
			ESL40	PS1004		不要		

アリオン

ZZT24# NZT24#	H13.12~H16.12	1800cc/1500cc	ESP11 ESP40 ESL24	VT119L		不要		101304
AZT24#	H13.12~H16.12	2000cc	ESP11 ESP40 ESL24	VT120L		不要		101304
ZZT24# NZT24#	H16.12~H19.6	1800cc/1500cc	ESP11 ESP40 ESL24	VT112L		不要	全ドアの開閉信号を検出する場合、ドア検出ユニットII (EP131) が必要です。	101305
AZT24#	H16.12~H19.6	2000cc	ESP11 ESP40 ESL24	VT120L		不要	全ドアの開閉信号を検出する場合、ドア検出ユニットII (EP131) が必要です。	101305
T26#	H19.6~H28.6	プッシュスタート付車	ESL53	T304K		不要	全ドアの開閉信号を検出する場合、ドア検出ユニットII (EP131) が必要です。 ESL40は生産終了、在庫品はお使いいただけます。	701351
			ESL40	PS1003		不要		501321
T26#	H20.1~H28.6	プッシュスタート無車	ESP11 ESP40 ESL24	VT120L		不要	全ドアの開閉信号を検出する場合、ドア検出ユニットII (EP131) が必要です。	101312
T26#	H28.6~	プッシュスタート無車	ESP11 ESP40 ESL24	VT120L		不要	全ドアの開閉信号を検出する場合、ドア検出ユニットII (EP131) が必要です。	301313
T26#	H28.6~	プッシュスタート付車	ESL53	T303K		不要	オートアンロック機能は使用できません。 専用ハーネスT202Kにて取付の場合は、資料番号は601322になります。 ESL52Tは生産終了、在庫品はお使いいただけます。	701352
			ESL52T	T211K		—		601352

機種タイプ  
生産終了品

・ESP11 (ES-89Pico) ・ESP11D (ES-89PicoII) ・ESP40 (Pico950) ・ESL24 (ES-89ProLightII) ・ESL53 / ESL54 / ESL55 (NEXTLIGHT)  
 ・ESL40 (ES-89ProLightPSi) ・ESL50 / ESL51 (NEXTLIGHT) ・ESL52 (NEXTLIGHTII) ・ESL52T (NEXTLIGHTII-T)

西暦	2000	2001	2002	2003	2004	2005	2006	2007	2008	2009	2010	2011	2012	2013	2014	2015	2016	2017	2018
平成	12	13	14	15	16	17	18	19	20	21	22	23	24	25	26	27	28	29	30

トヨタ								
型式	年式	仕様	機種	専用ハーネス	イモビユニット	ドアロック機能別売オプション	備考	資料番号
<b>アルファード</b>								
ANH1# MNH1#	H14.5~H17.4	イモビライザー無車	ESP11 ESP40 ESL24	VT120L		不要	イモビライザー付車には、取付できません。	103503
ANH1# MNH1#	H17.4~H20.5	全車イモビライザー付	ESP11 ESP40 ESL24	VT120L	EPO88	不要	イモビライザーユニットをお取付した場合、トヨタディーラーにて登録作業が必要です。EPO88は生産終了、在庫品はお使いいただけます。	103505
ANH2# GGH2#	H20.5~H27.1	全車プッシュスタート付	ESL53	T304K		不要	全ドアの開閉信号を検出する場合、ドア検出ユニットⅡ（EP131）が必要です。ESL40は生産終了、在庫品はお使いいただけます。	703511
			ESL40	PS1003		不要		503511
AGH3# GGH3#	H27.1~	全車プッシュスタート付	ESL53	T301K		不要	NEXTLIGHT追加ハーネス（EP164）が必要です。 ※シリアル№BE0001501以降を使用してください。 平成30年1月~の車両には、オプション品のハザードユニットⅡ（EP156）は取付できません。 ESL51は生産終了、在庫品はお使いいただけます。	703551
			※ESL51	T153S		不要		503551
<b>アルファード ハイブリッド</b>								
ATH10#	H15.7~H20.5	全車イモビライザー付	ESP11 ESP40 ESL24	VT117	EPO88	不要	イモビライザーユニットをお取付した場合、トヨタディーラーにて登録作業が必要です。EPO88は生産終了、在庫品はお使いいただけます。	103504
ATH20	H23.11~H27.1	全車プッシュスタート付	ESL53	T304K		不要	全ドアの開閉信号を検出する場合、ドア検出ユニットⅡ（EP131）が必要です。ESL40は生産終了、在庫品はお使いいただけます。	703511
			ESL40	PS1003		不要		503511
AYH30	H27.1~	全車プッシュスタート付	ESL53	T301K		不要	NEXTLIGHT追加ハーネス（EP164）が必要です。 ※シリアル№BE0001501以降を使用してください。 平成30年1月~の車両には、オプション品のハザードユニットⅡ（EP156）は取付できません。 ESL51は生産終了、在庫品はお使いいただけます。	703551
			※ESL51	T153S		不要		503551
<b>アレックス</b>								
ZE12#	H13.1~H16.4		ESP11 ESP40 ESL24	VT119L	EPO88	不要	イモビライザー付車は別売のイモビユニットが必要です。 イモビライザーユニットをお取付した場合、トヨタディーラーにて登録作業が必要です。EPO88は生産終了、在庫品はお使いいただけます。	102205
ZE12#	H16.4~H18.10		ESP11 ESP40 ESL24	VT119L	EPO88	不要	イモビライザー付車は別売のイモビユニットが必要です。 イモビライザーユニットをお取付した場合、トヨタディーラーにて登録作業が必要です。EPO88は生産終了、在庫品はお使いいただけます。	102206
<b>イブサム</b>								
SXM1# CXM1#	H8.5~H13.5		ESP11 ESP40 ESL24	VT112L		不要		103801
ACM2#	H13.5~H15.9	イモビライザー無車	ESP11 ESP40 ESL24	VT120L		不要	イモビライザー付車には、取付できません。	103802
ACM2#	H15.9~H21.12		ESP11 ESP40 ESL24	VT120L	EPO88	不要	イモビライザー付車は別売のイモビユニットが必要です。 イモビライザーユニットをお取付した場合、トヨタディーラーにて登録作業が必要です。EPO88は生産終了、在庫品はお使いいただけます。	103803

機種タイプ  
生産終了品

・ESP11（ES-89Pico） ・ESP11D（ES-89PicoⅡ） ・ESP40（Pico950） ・ESL24（ES-89ProLightⅡ） ・ESL53 / ESL54 / ESL55（NEXTLIGHT）  
・ESL40（ES-89ProLightPSI） ・ESL50 / ESL51（NEXTLIGHT） ・ESL52（NEXTLIGHTⅡ） ・ESL52T（NEXTLIGHTⅡ-T）

西暦	2000	2001	2002	2003	2004	2005	2006	2007	2008	2009	2010	2011	2012	2013	2014	2015	2016	2017	2018
平成	12	13	14	15	16	17	18	19	20	21	22	23	24	25	26	27	28	29	30

トヨタ									
型式	年式	仕様	機種	専用ハーネス	イモビユニット	ドアロック機能別売オプション	備考	資料番号	
<b>ヴァンガード</b>									
ACA3# GSA3#	H19.8~H25.11	プッシュスタート付車	ESL53 ESL40	T304K PS1003		不要 不要	全ドアの開閉信号を検出する場合、ドア検出ユニットⅡ（EP131）が必要です。 ESL40は生産終了、在庫品はお使いいただけます。	705631	505631
<b>ヴィッツ</b>									
SCP1# NCP1#	H11.1~H17.2		ESP11 ESP40 ESL24	VT118L	EP088	不要	イモビライザー付車は別売のイモビユニットが必要です。 イモビライザーユニットをお取付した場合、トヨタディーラーにて登録作業が必要です。 平成14年12月以降のストップアンドゴーシステム付車には取付できません。 EP088は生産終了、在庫品はお使いいただけます。	105201	
#P9#	H17.2~H22.12	プッシュスタート無車	ESP11 ESP40 ESL24	VT127B		不要	全ドアの開閉信号を検出する場合、ドア検出ユニットⅡ（EP131）が必要です。 クランキング時間の設定は出来ません。	105202	
#P9#	H17.2~H22.12	プッシュスタート付車	ESL40	PS1003		不要	全ドアの開閉信号を検出する場合、ドア検出ユニットⅡ（EP131）が必要です。 ESL40は生産終了、在庫品はお使いいただけます。	505221	
#P13#	H22.12~H29.1	プッシュスタート無車	ESP11 ESP40 ESL24	VT127B		不要	全ドアの開閉信号を検出する場合、ドア検出ユニットⅡ（EP131）が必要です。 純正キーレスエントリーと、エンジンスターターのロック・アンロック機能は併用できません。どちらかで開閉してください。	105203	
#P13#	H22.12~H29.1	プッシュスタート付車	ESL53 ESL50	T302K T151S		不要 不要	ESL50は生産終了、在庫品はお使いいただけます。	705231	505231
#P13#	H29.1~	プッシュスタート付車 (セーフティセンスC無車)	ESL53 ESL50	T302K T151S		不要 不要	プッシュスタート無車には、取付できません。 ESL50は生産終了、在庫品はお使いいただけます。	705232	505232
#P13#	H29.1~	プッシュスタート付車 (セーフティセンスC付車)	ESL53 ※ESL50	T301K T151S		不要 不要	NEXTLIGHT追加ハーネス（EP164）が必要です。 ※シリアル№BD0006901以降を使用してください。 プッシュスタート無車には、取付できません。 ESL50は生産終了、在庫品はお使いいただけます。	705242	505242
<b>ヴィッツハイブリッド</b>									
#P13#	H29.1~	プッシュスタート付車 (セーフティセンスC無車)	ESL53 ESL50	T302K T151S		不要 不要	プッシュスタート無車には、取付できません。 ESL50は生産終了、在庫品はお使いいただけます。	705232	505232
NHP13#	H29.1~	プッシュスタート付車 (セーフティセンスC付車)	ESL53 ※ESL50	T301K T151S		不要 不要	NEXTLIGHT追加ハーネス（EP164）が必要です。 ※シリアル№BD0006901以降を使用してください。 プッシュスタート無車には、取付できません。 ESL50は生産終了、在庫品はお使いいただけます。	705242	505242

機種タイプ  
生産終了品

・ESP11 (ES-89Pico) ・ESP11D (ES-89PicoⅡ) ・ESP40 (Pico950) ・ESL24 (ES-89ProLightⅡ) ・ESL53 / ESL54 / ESL55 (NEXTLIGHT)  
 ・ESL40 (ES-89ProLightPSI) ・ESL50 / ESL51 (NEXTLIGHT) ・ESL52 (NEXTLIGHTⅡ) ・ESL52T (NEXTLIGHTⅡ-T)

西暦	2000	2001	2002	2003	2004	2005	2006	2007	2008	2009	2010	2011	2012	2013	2014	2015	2016	2017	2018
平成	12	13	14	15	16	17	18	19	20	21	22	23	24	25	26	27	28	29	30

トヨタ								
型式	年式	仕様	機種	専用ハーネス	イモビユニット	ドアロック機能別売オプション	備考	資料番号
<b>ヴェルファイア</b>								
ANH2# GGH2#	H20.5~27.1	全車プッシュスタート付	ESL53	<b>T304K</b>		不要	全ドアの開閉信号を検出する場合、ドア検出ユニットⅡ（EP131）が必要です。 ESL40は生産終了、在庫品はお使いいただけます。	703511
			ESL40	<b>PS1003</b>		不要		503511
AGH3# GGH3#	H27.1~	全車プッシュスタート付	ESL53	<b>T301K</b>		不要	NEXTLIGHT追加ハーネス（EP164）が必要です。 ※シリアル№BE0001501以降を使用してください。 平成30年1月~の車両には、オプション品のハザードユニットⅡ（EP156）は取付できません。 ESL51は生産終了、在庫品はお使いいただけます。	703551
			※ESL51	<b>T153S</b>		不要		503551
<b>ヴェルファイア ハイブリッド</b>								
ATH20	H23.11~H27.1	全車プッシュスタート付	ESL53	<b>T304K</b>		不要	全ドアの開閉信号を検出する場合、ドア検出ユニットⅡ（EP131）が必要です。 ESL40は生産終了、在庫品はお使いいただけます。	703511
			ESL40	<b>PS1003</b>		不要		503511
AYH30	H27.1~	全車プッシュスタート付	ESL53	<b>T301K</b>		不要	NEXTLIGHT追加ハーネス（EP164）が必要です。 ※シリアル№BE0001501以降を使用してください。 平成30年1月~の車両には、オプション品のハザードユニットⅡ（EP156）は取付できません。 ESL51は生産終了、在庫品はお使いいただけます。	703551
			※ESL51	<b>T153S</b>		不要		503551
<b>ヴェロッサ</b>								
X11#	H13.7~H16.4	イモビライザー無車	ESP11 ESP40 ESL24	<b>VT118L</b>		不要	電動チルトステアリング付車はドアタイマー機能は使用できません。 イモビライザー付車には、取付できません。	100805
<b>ヴォクシー</b>								
AZR6#	H13.11~H19.7		ESP11 ESP40 ESL24	<b>VT120L</b>	<b>EP088</b>	不要	イモビライザー付車は別売のイモビユニットが必要です。 イモビライザーユニットをお取付した場合、トヨタディーラーにて登録作業が必要です。 EP088は生産終了、在庫品はお使いいただけます。	102605
ZRR7#	H19.7~H26.1	プッシュスタート無車	ESP11 ESP40 ESL24	<b>VT120L</b>		不要	全ドアの開閉信号を検出する場合、ドア検出ユニットⅡ（EP131）が必要です。	102606
ZRR7#	H19.7~H26.1	プッシュスタート付車	ESL53	<b>T304K</b>		不要	全ドアの開閉信号を検出する場合、ドア検出ユニットⅡ（EP131）が必要です。 ESL40は生産終了、在庫品はお使いいただけます。	702611
			ESL40	<b>PS1003</b>		不要		502611
ZRR8#	H26.1~H29.7	プッシュスタート無車	ESP11 ESP40 ESL24	<b>VT128B</b>		不要	全ドアの開閉信号を検出する場合、ドア検出ユニットⅡ（EP131）が必要です。 H29.7~のプッシュスタート無車には、取付できません。	102607
ZRR8#	H26.1~H28.1	プッシュスタート付車	ESL53	<b>T302K</b>		不要	※平成27年10月~の車両は、シリアル№BE0001501以降を使用してください。 ESL51は生産終了、在庫品はお使いいただけます。	702621
			※ESL51	<b>T152S</b>		不要		502621
ZRR8#	H28.1~	プッシュスタート付車	ESL53	<b>T301K</b>		不要	NEXTLIGHT追加ハーネス（EP164）が必要です。 ※シリアル№BE0001501以降を使用してください。 ESL51は生産終了、在庫品はお使いいただけます。	702622
			※ESL51	<b>T152S</b>		不要		502622

機種タイプ  
生産終了品

・ESP11 (ES-89Pico) ・ESP11D (ES-89PicoⅡ) ・ESP40 (Pico950) ・ESL24 (ES-89ProLightⅡ) ・ESL53 / ESL54 / ESL55 (NEXTLIGHT)  
・ESL40 (ES-89ProLightPSI) ・ESL50 / ESL51 (NEXTLIGHT) ・ESL52 (NEXTLIGHTⅡ) ・ESL52T (NEXTLIGHTⅡ-T)

西暦	2000	2001	2002	2003	2004	2005	2006	2007	2008	2009	2010	2011	2012	2013	2014	2015	2016	2017	2018
平成	12	13	14	15	16	17	18	19	20	21	22	23	24	25	26	27	28	29	30

ト ヨ タ								
型 式	年 式	仕 様	機 種	専用ハーネス	イモビ ユニット	ドアロック機能 別売オプション	備 考	資料番号
<b>ヴォクシー ハイブリッド</b>								
ZWR80	H26.1~H28.1	プッシュスタート付車	ESL53	T302K		不要	※平成27年10月~の車両は、シリアルNo.BE0001501以降を使用してください。 ESL51は生産終了、在庫品はお使いいただけます。	702631
			※ESL51	T152S		不要		502631
ZWR80	H28.1~H29.7	プッシュスタート付車	ESL53	T301K		不要	NEXTLIGHT追加ハーネス (EP164) が必要です。 ※シリアルNo.BE0001501以降を使用してください。 ESL51は生産終了、在庫品はお使いいただけます。	702632
			※ESL51	T152S		不要		502632
ZWR80	H29.7~	プッシュスタート付車	ESL53	T301K		不要	NEXTLIGHT追加ハーネス (EP164) が必要です。 ※シリアルNo.BE0001501以降を使用してください。 ESL51は生産終了、在庫品はお使いいただけます。	702633
			※ESL51	T152S		不要		502633
<b>ヴォルツ</b>								
ZZE13#	H14.8~H16.5		ESP11 ESP40 ESL24	VT118L		不要		106101
<b>エスクァイア</b>								
ZRR8#	H26.10~H29.7	プッシュスタート無車	ESP11 ESP40 ESL24	VT128B		不要	全ドアの開閉信号を検出する場合、ドア検出ユニットⅡ (EP131) が必要です。 H29.7~のプッシュスタート無車には、取付できません。	102607
ZRR8#	H26.10~H28.1	プッシュスタート付車	ESL53	T302K		不要	※平成27年10月~の車両は、シリアルNo.BE0001501以降を使用してください。 ESL51は生産終了、在庫品はお使いいただけます。	702621
			※ESL51	T152S		不要		502621
ZRR8#	H28.1~	プッシュスタート付車	ESL53	T301K		不要	NEXTLIGHT追加ハーネス (EP164) が必要です。 ※シリアルNo.BE0001501以降を使用してください。 ESL51は生産終了、在庫品はお使いいただけます。	702622
			※ESL51	T152S		不要		502622
<b>エスクァイア ハイブリッド</b>								
ZWR80	H26.10~H28.1	プッシュスタート付車	ESL53	T302K		不要	※平成27年10月~の車両は、シリアルNo.BE0001501以降を使用してください。 ESL51は生産終了、在庫品はお使いいただけます。	702631
			※ESL51	T152S		不要		502631
ZWR80	H28.1~H29.7	プッシュスタート付車	ESL53	T301K		不要	NEXTLIGHT追加ハーネス (EP164) が必要です。 ※シリアルNo.BE0001501以降を使用してください。 ESL51は生産終了、在庫品はお使いいただけます。	702632
			※ESL51	T152S		不要		502632
ZWR80	H29.7~	プッシュスタート付車	ESL53	T301K		不要	NEXTLIGHT追加ハーネス (EP164) が必要です。 ※シリアルNo.BE0001501以降を使用してください。 ESL51は生産終了、在庫品はお使いいただけます。	702632
			※ESL51	T152S		不要		502633

機種タイプ  
生産終了品

・ESP11 (ES-89Pico) ・ESP11D (ES-89PicoⅡ) ・ESP40 (Pico950) ・ESL24 (ES-89ProLightⅡ) ・ESL53 / ESL54 / ESL55 (NEXTLIGHT)  
・ESL40 (ES-89ProLightPSI) ・ESL50 / ESL51 (NEXTLIGHT) ・ESL52 (NEXTLIGHTⅡ) ・ESL52T (NEXTLIGHTⅡ-T)

西暦	2000	2001	2002	2003	2004	2005	2006	2007	2008	2009	2010	2011	2012	2013	2014	2015	2016	2017	2018
平成	12	13	14	15	16	17	18	19	20	21	22	23	24	25	26	27	28	29	30



トヨタ								
型式	年式	仕様	機種	専用ハーネス	イモビユニット	ドアロック機能別売オプション	備考	資料番号
<b>エスティマ</b>								
CR3# CR4#	H12.1~H13.4		ESP11 ESP40 ESL24	VT119L		EPO83		102802
CR3# CR4#	H13.4~H15.5	イモビライザー無車	ESP11 ESP40 ESL24	VT119L		不要	イモビライザー付車には、取付できません。	102803
CR3# CR4#	H15.5~H18.1	全車イモビライザー付	ESP11 ESP40 ESL24	VT119L	EP088	不要	イモビライザーユニットをお取付した場合、トヨタディーラーにて登録作業が必要です。 2400ccのみ取付可能です。3000ccは取付できません。 EP088は生産終了、在庫品はお使いいただけます。	102805
#R5#	H18.1~H28.6	プッシュスタート付車	ESL53	T304K		不要	全ドアの開閉信号を検出する場合、ドア検出ユニットII (EP131) が必要です。 ESL40は生産終了、在庫品はお使いいただけます。	702851
			ESL40	PS1003		不要		502811
ACR5#	H28.6~	全車プッシュスタート付	ESL53	T303K		不要	オートアンロック機能は使用できません。 専用ハーネスT202Kにて取付の場合は、資料番号は602812になります。 ESL52Tは生産終了、在庫品はお使いいただけます。	702852
			ESL52T	T211K		-		602852
<b>エスティマハイブリッド</b>								
AHR10#	H15.7~H18.6	全車イモビライザー付	ESP11 ESP40 ESL24	T121L	EP088	不要	クラッキング時間の設定は出来ません。 イモビライザーユニットをお取付した場合、トヨタディーラーにて登録作業が必要です。 EP088は生産終了、在庫品はお使いいただけます。 ハーネス生産終了、在庫についてはお問い合わせください。	102806
AHR20#	H18.6~H28.6	プッシュスタート付車	ESL53	T304K		不要	全ドアの開閉信号を検出する場合、ドア検出ユニットII (EP131) が必要です。 ESL40は生産終了、在庫品はお使いいただけます。	702851
			ESL40	PS1003		不要		502812
AHR20#	H28.6~	全車プッシュスタート付	ESL53	T303K		不要	オートアンロック機能は使用できません。 専用ハーネスT202Kにて取付の場合は、資料番号は602812になります。 ESL52Tは生産終了、在庫品はお使いいただけます。	702852
			ESL52T	T211K		-		602852
<b>オーリス</b>								
E15#	H18.10~H24.8	プッシュスタート無車	ESP11 ESP40 ESL24	VT120L		不要	全ドアの開閉信号を検出する場合、ドア検出ユニットII (EP131) が必要です。	102221
E15#	H18.10~H24.8	プッシュスタート付車	ESL53	車両確認中			全ドアの開閉信号を検出する場合、ドア検出ユニットII (EP131) が必要です。 ESL40は生産終了、在庫品はお使いいただけます。	502271
			ESL40	PS1003		不要		
E18#	H24.8~H30.3	プッシュスタート付車	ESL53	T302K		不要	※平成28年4月~の車両は、シリアル№BE0001501以降を使用してください。 プッシュスタート無車には、取付できません。 ESL51は生産終了、在庫品はお使いいただけます。	702275
			※ESL51	T152S		不要		502275

機種タイプ  
生産終了品

・ESP11 (ES-89Pico) ・ESP11D (ES-89PicoII) ・ESP40 (Pico950) ・ESL24 (ES-89ProLightII) ・ESL53 / ESL54 / ESL55 (NEXTLIGHT)  
・ESL40 (ES-89ProLightPSI) ・ESL50 / ESL51 (NEXTLIGHT) ・ESL52 (NEXTLIGHTII) ・ESL52T (NEXTLIGHTII-T)

西暦	2000	2001	2002	2003	2004	2005	2006	2007	2008	2009	2010	2011	2012	2013	2014	2015	2016	2017	2018
平成	12	13	14	15	16	17	18	19	20	21	22	23	24	25	26	27	28	29	30

トヨタ								
型式	年式	仕様	機種	専用ハーネス	イモビユニット	ドアロック機能別売オプション	備考	資料番号
<b>オーリスハイブリッド</b>								
E186	H28.4~H30.3	プッシュスタート付車	ESL53	T302K		不要	※シリアル№BE0001501以降を使用してください。 ESL51は生産終了、在庫品はお使いいただけます。	702275
			※ESL51	T152S		不要		502275
<b>ガリア</b>								
ACM1# CXM1# SXM1#	H10.6~H16.9		ESP11 ESP40 ESL24	VT112L		不要		104901
<b>カムリ</b>								
ACV3#	H13.9~H18.1		ESP11 ESP40 ESL24	VT120L		不要		104002
ACV4#	H18.1~H23.9	全車プッシュスタート付	ESL53	車両確認中			全ドアの開閉信号を検出する場合、ドア検出ユニットⅡ（EP131）が必要です。 ESL40は生産終了、在庫品はお使いいただけます。	504021
			ESL40	PS1003		不要		
<b>カムリハイブリッド</b>								
AVV50	H23.9~H26.9	全車プッシュスタート付	ESL53	T302K		不要	ESL51は生産終了、在庫品はお使いいただけます。	704031
			ESL51	T152S		不要		504031
AVV50	H26.9~H29.7	プッシュスタート付車 (レーダークルーズ コントロール無車)	ESL53	T302K		不要	ESL51は生産終了、在庫品はお使いいただけます。	704041
			ESL51	T152S		不要		504041
AVV50	H26.9~H29.7	プッシュスタート付車 (レーダークルーズ コントロール付車)	ESL53	T301K		不要	NEXTLIGHT追加ハーネス（EP164）が必要です。 ESL51は生産終了、在庫品はお使いいただけます。	704051
			ESL51	T152S		不要		504051
AXVH70	H29.7~	全車プッシュスタート付	ESL53	T301K		※EP174	ドアロック・アンロックの配線をする際に自動車用電線をご用意できない場合は、ドアロック延長ハーネス（EP174）が必要です。 NEXTLIGHT追加ハーネス（EP164）が必要です。 ※シリアル№BE0001501以降を使用してください。 オプション品のハザードユニットⅡ（EP156）は取付できません。 ドアロック・アンロックの配線をする際に自動車用電線をご用意できない場合は、ドアロック延長ハーネス（EP174）が必要です。 ESL51は生産終了、在庫品はお使いいただけます。	704052
			※ESL51	T152S		不要		504052
<b>カルディア</b>								
T24#	H14.9~H17.1	イモビライザー無車 1800cc	ESP11 ESP40 ESL24	VT112L		不要	全ドアの開閉信号を検出する場合、ドア検出ユニット（EPO30）が必要です。 3S-GTEエンジン（ターボ車）&イモビライザー付車には、取付できません。	101904
T24#	H14.9~H17.1	イモビライザー無車 1800cc以外	ESP11 ESP40 ESL24	VT120L		不要	全ドアの開閉信号を検出する場合、ドア検出ユニット（EPO30）が必要です。 3S-GTEエンジン（ターボ車）&イモビライザー付車には、取付できません。	101904

機種タイプ  
生産終了品

・ESP11 (ES-89Pico) ・ESP11D (ES-89PicoⅡ) ・ESP40 (Pico950) ・ESL24 (ES-89ProLightⅡ) ・ESL53 / ESL54 / ESL55 (NEXTLIGHT)  
・ESL40 (ES-89ProLightPSI) ・ESL50 / ESL51 (NEXTLIGHT) ・ESL52 (NEXTLIGHTⅡ) ・ESL52T (NEXTLIGHTⅡ-T)

西暦	2000	2001	2002	2003	2004	2005	2006	2007	2008	2009	2010	2011	2012	2013	2014	2015	2016	2017	2018
平成	12	13	14	15	16	17	18	19	20	21	22	23	24	25	26	27	28	29	30

## トヨタ

型式	年式	仕様	機種	専用ハーネス	イモビユニット	ドアロック機能別売オプション	備考	資料番号
<b>カルディア</b>								
T24#	H17.1~H19.5	イモビライザー無車 1800cc	ESP11 ESP40 ESL24	VT112L		不要	オートロック機能は使用できません。 3S-GTEエンジン（ターボ車）&イモビライザー付車には、取付できません。	101905
T24#	H17.1~H19.5	イモビライザー無車 1800cc以外	ESP11 ESP40 ESL24	VT120L		不要	オートロック機能は使用できません。 3S-GTEエンジン（ターボ車）&イモビライザー付車には、取付できません。	101905
<b>カローラ</b>								
E12#	H12.8~H16.4		ESP11 ESP40 ESL24	VT119L	EP088	不要	イモビライザー付車は別売のイモビユニットが必要です。 イモビライザーユニットをお取付した場合、トヨタディーラーにて登録作業が必要です。 EP088は生産終了、在庫品はお使いいただけます。	102205
E12#	H16.4~H18.10		ESP11 ESP40 ESL24	VT119L	EP088	不要	イモビライザー付車は別売のイモビユニットが必要です。 イモビライザーユニットをお取付した場合、トヨタディーラーにて登録作業が必要です。 EP088は生産終了、在庫品はお使いいただけます。	102206
<b>カローラ アクシオ</b>								
E14#	H18.10~H24.5	プッシュスタート無車	ESP11 ESP40 ESL24	VT120L		不要	全ドアの開閉信号を検出する場合、ドア検出ユニットII（EP131）が必要です。	302207
E14#	H18.10~H24.5	プッシュスタート付車	ESL53 ESL40	車両確認中 PS1003		不要	全ドアの開閉信号を検出する場合、ドア検出ユニットII（EP131）が必要です。 ESL40は生産終了、在庫品はお使いいただけます。	502215
E16#	H24.5~H29.10	プッシュスタート無車	ESP11 ESP40 ESL24	VT127B		不要	全ドアの開閉信号を検出する場合、ドア検出ユニットII（EP131）が必要です。 29.10~のプッシュスタート無車には、取付できません。	102208
E16#	H24.5~H27.3	プッシュスタート付車	ESL53 ESL50	T302K T151S		不要 不要	ESL50は生産終了、在庫品はお使いいただけます。	702221 502221
E16#	H27.4~	プッシュスタート付車	ESL53 ※ESL50	T301K T151S		不要 不要	NEXTLIGHT追加ハーネス（EP164）が必要です。 ※シリアル№BD0006901以降を使用してください。 ESL50は生産終了、在庫品はお使いいただけます。	702222 502222
<b>カローラアクシオ ハイブリッド</b>								
E16#	H25.8~H29.10	プッシュスタート無車	ESP11 ESP40 ESL24	VT127B		不要	全ドアの開閉信号を検出する場合、ドア検出ユニットII（EP131）が必要です。 29.10~のプッシュスタート無車には、取付できません。	102208
E16#	H25.8~H27.3	プッシュスタート付車	ESL53 ESL50	T302K T151S		不要 不要	ESL50は生産終了、在庫品はお使いいただけます。	702221 502221
E16#	H27.4~	プッシュスタート付車	ESL53 ※ESL50	T301K T151S		不要 不要	NEXTLIGHT追加ハーネス（EP164）が必要です。 ※シリアル№BD0006901以降を使用してください。 ESL50は生産終了、在庫品はお使いいただけます。	702222 502222

機種タイプ  
生産終了品

・ESP11（ES-89Pico） ・ESP11D（ES-89PicoII） ・ESP40（Pico950） ・ESL24（ES-89ProLightII） ・ESL53 / ESL54 / ESL55（NEXTLIGHT）  
 ・ESL40（ES-89ProLightPSI） ・ESL50 / ESL51（NEXTLIGHT） ・ESL52（NEXTLIGHTII） ・ESL52T（NEXTLIGHTII-T）

西暦	2000	2001	2002	2003	2004	2005	2006	2007	2008	2009	2010	2011	2012	2013	2014	2015	2016	2017	2018
平成	12	13	14	15	16	17	18	19	20	21	22	23	24	25	26	27	28	29	30

トヨタ								
型式	年式	仕様	機種	専用ハーネス	イモビユニット	ドアロック機能別売オプション	備考	資料番号
<b>カローラ スパシオ</b>								
ZE12#	H13.5~H19.6		ESP11 ESP40 ESL24	VT119L	EP088	不要	イモビライザー付車は別売のイモビユニットが必要です。 イモビライザーユニットをお取付した場合、トヨタディーラーにて登録作業が必要です。 EPO88は生産終了、在庫品はお使いいただけます。	102205
<b>カローラ フィールダー</b>								
E12#	H12.8~H16.4		ESP11 ESP40 ESL24	VT119L	EP088	不要	イモビライザー付車は別売のイモビユニットが必要です。 イモビライザーユニットをお取付した場合、トヨタディーラーにて登録作業が必要です。 EPO88は生産終了、在庫品はお使いいただけます。	102205
E12#	H16.4~H18.10		ESP11 ESP40 ESL24	VT119L	EP088	不要	イモビライザー付車は別売のイモビユニットが必要です。 イモビライザーユニットをお取付した場合、トヨタディーラーにて登録作業が必要です。 EPO88は生産終了、在庫品はお使いいただけます。	102206
E14#	H18.10~H24.5	プッシュスタート無車	ESP11 ESP40 ESL24	VT120L		不要	全ドアの開閉信号を検出する場合、ドア検出ユニットⅡ（EP131）が必要です。	302207
E14#	H18.10~H24.5	プッシュスタート付車	ESL53 ESL40	車両確認中 PS1003		不要	全ドアの開閉信号を検出する場合、ドア検出ユニットⅡ（EP131）が必要です。 ESL40は生産終了、在庫品はお使いいただけます。	502215
E16#	H24.5~H29.10	プッシュスタート無車	ESP11 ESP40 ESL24	VT127B		不要	全ドアの開閉信号を検出する場合、ドア検出ユニットⅡ（EP131）が必要です。 29.10~のプッシュスタート無車には、取付できません。	102208
E16#	H24.5~H27.3	プッシュスタート付車	ESL53 ESL50	T302K T151S		不要 不要	ESL50は生産終了、在庫品はお使いいただけます。	702221 502221
E16#	H27.4~	プッシュスタート付車	ESL53 ※ESL50	T301K T151S		不要 不要	NEXTLIGHT追加ハーネス（EP164）が必要です。 ※シリアルNo.BD0006901以降を使用してください。 ESL51は生産終了、在庫品はお使いいただけます。	702222 502222
<b>カローラ フィールダー ハイブリッド</b>								
E16#	H25.8~H29.10	プッシュスタート無車	ESP11 ESP40 ESL24	VT127B		不要	全ドアの開閉信号を検出する場合、ドア検出ユニットⅡ（EP131）が必要です。 29.10~のプッシュスタート無車には、取付できません。	102208
E16#	H25.8~H27.3	プッシュスタート付車	ESL53 ESL50	T302K T151S		不要 不要	ESL50は生産終了、在庫品はお使いいただけます。	702221 502221
E16#	H27.4~	プッシュスタート付車	ESL53 ※ESL50	T301K T151S		不要 不要	NEXTLIGHT追加ハーネス（EP164）が必要です。 ※シリアルNo.BD0006901以降を使用してください。 ESL50は生産終了、在庫品はお使いいただけます。	702222 502222
<b>カローラ ランクス</b>								
ZE12#	H13.1~H16.4		ESP11 ESP40 ESL24	VT119L	EP088	不要	イモビライザー付車は別売のイモビユニットが必要です。 イモビライザーユニットをお取付した場合、トヨタディーラーにて登録作業が必要です。 EPO88は生産終了、在庫品はお使いいただけます。	102205
ZE12#	H16.4~H18.10		ESP11 ESP40 ESL24	VT119L	EP088	不要	イモビライザー付車は別売のイモビユニットが必要です。 イモビライザーユニットをお取付した場合、トヨタディーラーにて登録作業が必要です。 EPO88は生産終了、在庫品はお使いいただけます。	102206

機種タイプ  
生産終了品

・ESP11 (ES-89Pico) ・ESP11D (ES-89PicoⅡ) ・ESP40 (Pico950) ・ESL24 (ES-89ProLightⅡ) ・ESL53 / ESL54 / ESL55 (NEXTLIGHT)  
・ESL40 (ES-89ProLightPSI) ・ESL50 / ESL51 (NEXTLIGHT) ・ESL52 (NEXTLIGHTⅡ) ・ESL52T (NEXTLIGHTⅡ-T)

西暦	2000	2001	2002	2003	2004	2005	2006	2007	2008	2009	2010	2011	2012	2013	2014	2015	2016	2017	2018
平成	12	13	14	15	16	17	18	19	20	21	22	23	24	25	26	27	28	29	30

トヨタ								
型式	年式	仕様	機種	専用ハーネス	イモビユニット	ドアロック機能別売オプション	備考	資料番号
<b>カローラルミオン</b>								
E15#	H19.10~H27.12	プッシュスタート無車	ESP11 ESP40 ESL24	VT120L		不要	全ドアの開閉信号を検出する場合、ドア検出ユニットⅡ（EP131）が必要です。	102251
E15#	H19.10~H27.12	プッシュスタート付車	ESL53 ESL40	車両確認中 PS1003		不要	全ドアの開閉信号を検出する場合、ドア検出ユニットⅡ（EP131）が必要です。 ESL40は生産終了、在庫品はお使いいただけます。	502291
<b>キャミ</b>								
J10# J12#	H11.5~H18.1	キーフリー無車	ESP11 ESP40 ESL24	VA101P		EP070	キーフリーシステム付車には、取付できません。	171201
<b>クラウン（クラウンエステート）</b>								
S17#	H11.9~H13.8	イモビライザー無車	ESP11 ESP40 ESL24	VT118L		EP074	電動チルトステアリング付車はドアタイマーは使用できません。 アンロック時にルームランプが点灯する車両はオートロック機能が使用できません。 イモビライザー付車には、取付できません。	100305
S17#	H13.8~H15.12	イモビライザー無車	ESP11 ESP40 ESL24	VT118L		EP074	電動チルトステアリング付車はドアタイマーは使用できません。 アンロック時にルームランプが点灯する車両はオートロック機能が使用できません。 マイルドハイブリッド車には取付できません。 イモビライザー付車には、取付できません。	100306
S18#	H15.12~H17.10	全車イモビライザー付	ESP11 ESP40 ESL24	VT117	EP094	不要	イモビライザーユニットをお取付した場合、トヨタディーラーにて登録作業が必要です。 全ドアの開閉信号を検出する場合、ドア検出ユニットⅡ（EP131）が必要です。 プッシュスタート付車には、取付できません。 クラッキング時間の設定は出来ません。 EP094は生産終了、在庫品はお使いいただけます。	100311
S18#	H17.10~H20.2	全車イモビライザー付	ESP11 ESP40 ESL24	VT117	EP094	不要	イモビライザーユニットをお取付した場合、トヨタディーラーにて登録作業が必要です。 全ドアの開閉信号を検出する場合、ドア検出ユニットⅡ（EP131）が必要です。 プッシュスタート付車には、取付できません。 クラッキング時間の設定は出来ません。 EP094は生産終了、在庫品はお使いいただけます。	100313
S20#	H20.2~H24.12	全車プッシュスタート付	ESL53 ESL40	T304K PS1004		不要 不要	全ドアの開閉信号を検出する場合、ドア検出ユニットⅡ（EP131）が必要です。 ESL40は生産終了、在庫品はお使いいただけます。	700341 500341
S21#	H24.12~	全車プッシュスタート付	ESL53 ESL51	T302K T153S		不要 不要	ESL51は生産終了、在庫品はお使いいただけます。	700351 500351
<b>クラウンハイブリッド</b>								
S20#	H20.2~H24.12	全車プッシュスタート付	ESL53 ESL40	T304K PS1004		不要 不要	全ドアの開閉信号を検出する場合、ドア検出ユニットⅡ（EP131）が必要です。 ESL40は生産終了、在庫品はお使いいただけます。	700341 500341
S21#	H24.12~	全車プッシュスタート付	ESL53 ESL51	T302K T153S		不要 不要	ESL51は生産終了、在庫品はお使いいただけます。	700356 500356

機種タイプ  
生産終了品

・ESP11（ES-89Pico） ・ESP11D（ES-89PicoⅡ） ・ESP40（Pico950） ・ESL24（ES-89ProLightⅡ） ・ESL53 / ESL54 / ESL55（NEXTLIGHT）  
・ESL40（ES-89ProLightPSI） ・ESL50 / ESL51（NEXTLIGHT） ・ESL52（NEXTLIGHTⅡ） ・ESL52T（NEXTLIGHTⅡ-T）

西暦	2000	2001	2002	2003	2004	2005	2006	2007	2008	2009	2010	2011	2012	2013	2014	2015	2016	2017	2018
平成	12	13	14	15	16	17	18	19	20	21	22	23	24	25	26	27	28	29	30

トヨタ								
型式	年式	仕様	機種	専用ハーネス	イモビユニット	ドアロック機能別売オプション	備考	資料番号
<b>クラウン マジェスタ</b>								
S20#	H21.3~H25.9	全車プッシュスタート付	ESL53	T304K		不要	全ドアの開閉信号を検出する場合、ドア検出ユニットⅡ（EP131）が必要です。 ESL40は生産終了、在庫品はお使いいただけます。	700331
			ESL40	PS1004		不要		500331
S21#	H25.9~H30.4	全車プッシュスタート付	ESL53	T302K		不要	※シリアル№BE0001501以降を使用してください。 ESL51は生産終了、在庫品はお使いいただけます。	700351
			※ESL51	T153S		不要		500361
<b>クルーガー / クルーガーV</b>								
ACU2# MCU2#	H12.11~H15.9		ESP11 ESP40 ESL24	VT118L		EPO74	アンロック時にルームランプが点灯する車両はオートロック機能が使用できません。	105601
ACU2# MCU2#	H15.9~H19.4	全車イモビライザー付	ESP11 ESP40 ESL24	VT120L	EP088	EPO74	イモビライザーユニットをお取付した場合、トヨタディーラーにて登録作業が必要です。 オートロック機能が使用できません。 EP088は生産終了、在庫品はお使いいただけます。	305602
<b>クルーガー ハイブリッド</b>								
MHU2#	H17.3~H19.6	全車イモビライザー付	ESP11 ESP40 ESL24	VT120L	EP088	EPO74	イモビライザーユニットをお取付した場合、トヨタディーラーにて登録作業が必要です。 オートロック機能が使用できません。 EP088は生産終了、在庫品はお使いいただけます。	105611
<b>サクシード</b>								
NCP5# NLP5#	H14.7~H26.8		ESP11 ESP40 ESL24	VT118L		不要	集中ドアロック付車のみ、ドアロック・アンロック機能が使用できます。	106001
#P16#	H26.9~H28.8		ESP11 ESP40 ESL24	VT129L		不要	集中ドアロック付車のみ、ドアロック・アンロック機能が使用できます。	106011
#P16#	H28.8~		ESP11 ESP40 ESL24	VT129L		不要	集中ドアロック付車のみ、ドアロック・アンロック機能が使用できます。 全ドアの開閉信号を検出する場合、ドア検出ユニットⅡ（EP131）が必要です。	106012
<b>シエンタ</b>								
NCP8#	H15.9~H27.7		ESP11 ESP40 ESL24	VT118L	EP088	不要	イモビライザー付車は別売のイモビユニットが必要です。 イモビライザーユニットをお取付した場合、トヨタディーラーにて登録作業が必要です。 EP088は生産終了、在庫品はお使いいただけます。	106301
P17#	H27.7~H30.9	プッシュスタート無車	ESP11 ESP40 ESL24	VT127B		不要	全ドアの開閉信号を検出する場合、ドア検出ユニットⅡ（EP131）が必要です。	106302
P17#	H27.7~H30.9	プッシュスタート付車 (セーフティセンスC無車)	ESL53	T302K		不要	※シリアル№BE0001501以降を使用してください。 ESL51は生産終了、在庫品はお使いいただけます。	706311
			※ESL51	T153S		不要		506311
P17#	H27.7~H30.9	プッシュスタート付車 (セーフティセンスC付車)	ESL53	T301K		不要	NEXTLIGHT追加ハーネス（EP164）が必要です。 ※シリアル№BE0001501以降を使用してください。 ESL51は生産終了、在庫品はお使いいただけます。	706321
			※ESL51	T153S		不要		506321

機種タイプ  
生産終了品

・ESP11 (ES-89Pico) ・ESP11D (ES-89PicoⅡ) ・ESP40 (Pico950) ・ESL24 (ES-89ProLightⅡ) ・ESL53 / ESL54 / ESL55 (NEXTLIGHT)  
・ESL40 (ES-89ProLightPSI) ・ESL50 / ESL51 (NEXTLIGHT) ・ESL52 (NEXTLIGHTⅡ) ・ESL52T (NEXTLIGHTⅡ-T)

西暦	2000	2001	2002	2003	2004	2005	2006	2007	2008	2009	2010	2011	2012	2013	2014	2015	2016	2017	2018
平成	12	13	14	15	16	17	18	19	20	21	22	23	24	25	26	27	28	29	30

トヨタ								
型式	年式	仕様	機種	専用ハーネス	イモビユニット	ドアロック機能別売オプション	備考	資料番号
<b>シエンタ ハイブリッド</b>								
P17#	H27.7~H30.9	プッシュスタート無車	ESP11 ESP40 ESL24	VT127B		不要	全ドアの開閉信号を検出する場合、ドア検出ユニットⅡ（EP131）が必要です。	106302
P170	H27.7~H30.9	プッシュスタート付車 （セーフティセンスC無車）	ESL53	T302K		不要	※シリアル№.BE0001501以降を使用してください。 ESL51は生産終了、在庫品はお使いいただけます。	706311
			※ESL51	T153S		不要		506311
P170	H27.7~H30.9	プッシュスタート付車 （セーフティセンスC付車）	ESL53	T301K		不要	NEXTLIGHT追加ハーネス（EP164）が必要です。 ※シリアル№.BE0001501以降を使用してください。 ESL51は生産終了、在庫品はお使いいただけます。	706321
			※ESL51	T153S		不要		506321
<b>スパーキー</b>								
S22# S23#	H12.9~H15.9	キーフリー無車	ESP11 ESP40 ESL24	VA101P		EPO70		171601
<b>スぺイド</b>								
#P14#	H24.7~H28.6	プッシュスタート無車	ESP11 ESP40 ESL24	VT127B		不要	全ドアの開閉信号を検出する場合、ドア検出ユニットⅡ（EP131）が必要です。	106402
#P14#	H24.7~H28.6	プッシュスタート付車	ESL53	T302K		不要	オートアンロック機能は使用できません。またオートアイドルリングストップ後はドアハンドルのスイッチが動くまで数秒かかることがあります。 ESL52は販売終了、在庫品はお使いいただけます。	706411
			ESL52	T201K		—		606411
#P14#	H28.6~H29.12	プッシュスタート無車	ESP11 ESP40 ESL24	VT227L		不要	全ドアの開閉信号を検出する場合、ドア検出ユニットⅡ（EP131）が必要です。	106403
#P14#	H28.6~	プッシュスタート付車	ESL53	T301K		不要	オートアンロック機能は使用できません。またオートアイドルリングストップ後はドアハンドルのスイッチが動くまで数秒かかることがあります。 ESL52は販売終了、在庫品はお使いいただけます。	706321
			ESL52	T201K		—		606412
<b>セリカ</b>								
T23#	H11.9~H18.4		ESP11 ESP40 ESL24	VT118L		不要		101104
<b>タウンエース ノア</b>								
R4# R5#	H8.10~H10.12		ESP11 ESP40 ESL24	VT112L		不要	集中ドアロック付車のみ、ドアロック・アンロック機能が使用できます。 全ドアの開閉信号を検出する場合、ドア検出ユニット（EPO30）が必要です。	102603
R4# R5#	H10.12~H13.11		ESP11 ESP40 ESL24	VT118L		不要	集中ドアロック付車のみ、ドアロック・アンロック機能が使用できます。 全ドアの開閉信号を検出する場合、ドア検出ユニット（EPO30）が必要です。	102604

機種タイプ  
生産終了品

・ESP11（ES-89Pico） ・ESP11D（ES-89PicoⅡ） ・ESP40（Pico950） ・ESL24（ES-89ProLightⅡ） ・ESL53 / ESL54 / ESL55（NEXTLIGHT）  
・ESL40（ES-89ProLightPSI） ・ESL50 / ESL51（NEXTLIGHT） ・ESL52（NEXTLIGHTⅡ） ・ESL52T（NEXTLIGHTⅡ-T）

西暦	2000	2001	2002	2003	2004	2005	2006	2007	2008	2009	2010	2011	2012	2013	2014	2015	2016	2017	2018
平成	12	13	14	15	16	17	18	19	20	21	22	23	24	25	26	27	28	29	30

トヨタ								
型式	年式	仕様	機種	専用ハーネス	イモビユニット	ドアロック機能別売オプション	備考	資料番号
<b>タウンエース パン</b>								
S40# S41#	H20.1~H30.5		ESP11 ESP40 ESL24	VT118L		EPO70	純正キーレスエントリー無車はドアロック・アンロック機能は使用できません。	102621
<b>タンク</b>								
M900A M910A	H28.11~	プッシュスタート付車	ESL52 ESL55	A201K		—	ESL52は販売終了、在庫品はお使いいただけます。	605431
<b>デュエット</b>								
M10# M11#	H10.9~H16.6	キーフリーシステム無車	ESP11 ESP40 ESL24	VA101P		EPO70	キーフリーシステム付車には、取付できません。	171301
<b>ナディア</b>								
ACN1# SXN1#	H10.8~H15.10		ESP11 ESP40 ESL24	VT112L		不要		105001
<b>ノア</b>								
AZR6#	H13.11~H19.7		ESP11 ESP40 ESL24	VT120L	EP088	不要	イモビライザー付車は別売のイモビユニットが必要です。 イモビライザーユニットをお取付した場合、トヨタディーラーにて登録作業が必要です。 EP088は生産終了、在庫品はお使いいただけます。	102605
ZRR7#	H19.7~H26.1	プッシュスタート無車	ESP11 ESP40 ESL24	VT120L		不要	全ドアの開閉信号を検出する場合、ドア検出ユニットⅡ（EP131）が必要です。	102606
ZRR7#	H19.7~H26.1	プッシュスタート付車	ESL53	T304K		不要	全ドアの開閉信号を検出する場合、ドア検出ユニットⅡ（EP131）が必要です。 ESL40は生産終了、在庫品はお使いいただけます。	702611
			ESL40	PS1003		不要		502611
ZRR8#	H26.1~H29.7	プッシュスタート無車	ESP11 ESP40 ESL24	VT128B		不要	全ドアの開閉信号を検出する場合、ドア検出ユニットⅡ（EP131）が必要です。 H29.7~のプッシュスタート無車には、取付できません。	102607
ZRR8#	26.1~28.1	プッシュスタート付車	ESL53	T302K		不要	※平成27年10月~の車両は、シリアルNo.BE0001501以降を使用してください。 ESL51は生産終了、在庫品はお使いいただけます。	702621
			※ESL51	T152S		不要		502621
ZRR8#	H28.1~	プッシュスタート付車	ESL53	T301K		不要	NEXTLIGHT追加ハーネス（EP164）が必要です。 ※シリアルNo.BE0001501以降を使用してください。 ESL51は生産終了、在庫品はお使いいただけます。	702622
			※ESL51	T152S		不要		502622
<b>ノアハイブリッド</b>								
ZWR80	H26.1~H28.1	プッシュスタート付車	ESL53	T302K		不要	※平成27年10月~の車両は、シリアルNo.BE0001501以降を使用してください。 ESL51は生産終了、在庫品はお使いいただけます。	702631
			※ESL51	T152S		不要		502631
ZWR80	H28.1~H29.7	プッシュスタート付車	ESL53	T301K		不要	NEXTLIGHT追加ハーネス（EP164）が必要です。 ※シリアルNo.BE0001501以降を使用してください。 ESL51は生産終了、在庫品はお使いいただけます。	702632
			※ESL51	T152S		不要		502632

機種タイプ  
生産終了品

・ESP11 (ES-89Pico) ・ESP11D (ES-89PicoⅡ) ・ESP40 (Pico950) ・ESL24 (ES-89ProLightⅡ) ・ESL53 / ESL54 / ESL55 (NEXTLIGHT)  
・ESL40 (ES-89ProLightPSI) ・ESL50 / ESL51 (NEXTLIGHT) ・ESL52 (NEXTLIGHTⅡ) ・ESL52T (NEXTLIGHTⅡ-T)

西暦	2000	2001	2002	2003	2004	2005	2006	2007	2008	2009	2010	2011	2012	2013	2014	2015	2016	2017	2018
平成	12	13	14	15	16	17	18	19	20	21	22	23	24	25	26	27	28	29	30



トヨタ								
型式	年式	仕様	機種	専用ハーネス	イモビユニット	ドアロック機能別売オプション	備考	資料番号
<b>ノアハイブリッド</b>								
ZWR80	H29.7~	プッシュスタート付車	ESL53 ※ESL51	T301K T152S		不要 不要	NEXTLIGHT追加ハーネス（EP164）が必要です。 ※シリアルNo.BE0001501以降を使用してください。 ESL51は生産終了、在庫品はお使いいただけます。	702633 502633
<b>ハイエース</b>								
H20# H21# H22#	H16.8~H22.7		※ESP11 ESP40 ESL24	VT120L	EP088	不要	イモビライザー付車は別売のイモビユニットが必要です。 イモビライザーユニットをお取付した場合、トヨタディーラーにて登録作業が必要です。 全ドアの開閉信号を検出する場合、ドア検出ユニット（EPO30）が必要です。 ※ESP11（GまたはBCから始まるシリアルNo.）はアフターアイドリング機能は使用できません。 オートライトキャンセル機能を使用する場合はオプションリレー（EPO52）が必要、またオートロック機能と併用はできません。 EPO88は生産終了、在庫品はお使いいただけます。	102505
H20# H21# H22#	H22.7~H25.11		※ESP11 ESP40 ESL24	VT120L	FOT11	不要	イモビライザー付車は別売のイモビユニットが必要です。 全ドアの開閉信号を検出する場合、ドア検出ユニット（EPO30）が必要です。 ※ESP11（GまたはBCから始まるシリアルNo.）はアフターアイドリング機能は使用できません。 オートライトキャンセル機能を使用する場合はオプションリレー（EPO52）が必要、またオートロック機能と併用はできません。	102511
H20# H21# H22#	H25.12~H29.11	プッシュスタート付車	※ESL53			EP174	プッシュスタート無車には、取付できません。 ※シリアルNo.BM0004001以降を使用してください。	702551
H20# H21# H22#	H29.12~	プッシュスタート付車	※ESL53			EP174	プッシュスタート無車には、取付できません。 ※シリアルNo.BM0004001以降を使用してください。	702552
<b>ハイラックスサーフ</b>								
N21#	H14.10~H21.8		ESP11 ESP40 ESL24	VT120L	EP088	不要	ディーゼル車でアイドリング中にパワーヒーターを作動させる場合にはオプションリレー（EPO52）が必要です。 イモビライザーユニットをお取付した場合、トヨタディーラーにて登録作業が必要です。 イモビライザー付車は別売のイモビユニットが必要です。 EPO88は生産終了、在庫品はお使いいただけます。	103204
<b>パッソ</b>								
KGC1# QNC1#	H16.6~H22.2	キーフリーシステム無車	ESP11 ESP40 ESL24	VT123L		EP070	クランキング時間の設定は出来ません。 純正キーレスエントリー無車はドアロック・アンロック機能は使用できません。	172101
KGC1# QNC1#	H16.6~H22.2	キーフリーシステム付車	ESP11 ESP40 ESL24	VT123L	FOA01	EP070	クランキング時間の設定は出来ません。	172121
KGC3# NGC3#	H22.2~H28.4	キーフリーシステム無車	ESP11 ESP40 ESL24	VT123L		EP070	クランキング時間の設定は出来ません。 純正キーレスエントリー無車はドアロック・アンロック機能は使用できません。 キーフリーシステム付車には、取付できません。	172102
M70# M71#	H28.4~H30.10	プッシュスタート無車	ESP11D	VT227L		—	クランキング時間の設定はできません。 ドアの開閉検出は、運転席ドアのみになります。	172103
M70# M71#	H28.4~	プッシュスタート付車	ESL52 ESL55	A201K		—	ESL52は販売終了、在庫品はお使いいただけます。	672131

機種タイプ  
生産終了品

・ESP11 (ES-89Pico) ・ESP11D (ES-89PicoII) ・ESP40 (Pico950) ・ESL24 (ES-89ProLightII) ・ESL53 / ESL54 / ESL55 (NEXTLIGHT)  
・ESL40 (ES-89ProLightPSI) ・ESL50 / ESL51 (NEXTLIGHT) ・ESL52 (NEXTLIGHTII) ・ESL52T (NEXTLIGHTII-T)

西暦	2000	2001	2002	2003	2004	2005	2006	2007	2008	2009	2010	2011	2012	2013	2014	2015	2016	2017	2018
平成	12	13	14	15	16	17	18	19	20	21	22	23	24	25	26	27	28	29	30

トヨタ								
型式	年式	仕様	機種	専用ハーネス	イモビユニット	ドアロック機能別売オプション	備考	資料番号
<b>パッソセツテ</b>								
M50# M51#	H20.12~H24.3	キーフリーシステム無車	ESP11 ESP40 ESL24	VT127B		EPO70	クランキング時間の設定は出来ません。	172501
M50# M51#	H20.12~H24.3	キーフリーシステム付車	ESP11 ESP40 ESL24	VT127B	FOA05	EPO70	クランキング時間の設定は出来ません。	572511
<b>ハリアー</b>								
MCU3# GSU3# ACU3#	H15.2~H25.7	全車イモビライザー付	ESP11 ESP40 ESL24	VT120L	EP094	不要	イモビライザーユニットをお取付した場合、トヨタディーラーにて登録作業が必要です。 全ドアの開閉信号を検出する場合、ドア検出ユニットⅡ（EP131）が必要です。 EP094は生産終了、在庫品はお使いいただけます。	104702
ZSU6#	H25.12~H29.6	プッシュスタート付車 （レーダークルーズ コントロール無車）	ESL53 ※ESL51	T302K T152S		不要 不要	※平成26年10月~の車両は、シリアルNo.BE0001501以降を使用してください。 ESL51は生産終了、在庫品はお使いいただけます。	704721 504721
ZSU6#	H25.12~H29.6	プッシュスタート付車 （レーダークルーズ コントロール付車）	ESL53 ※ESL51	T301K T152S		不要 不要	NEXTLIGHT追加ハーネス（EP164）が必要です。 ※平成26年10月~の車両は、シリアルNo.BE0001501以降を使用してください。 ESL51は生産終了、在庫品はお使いいただけます。	704731 504731
ZSU6# ASU6#	H29.6~	全車プッシュスタート付	ESL53 ※ESL51	T301K T152S		不要 不要	NEXTLIGHT追加ハーネス（EP164）が必要です。 ※シリアルNo.BE0001501以降を使用してください。 ESL51は生産終了、在庫品はお使いいただけます。	704732 504732
<b>ハリアー ハイブリッド</b>								
AVU65	H25.12~H29.6	プッシュスタート付車 （レーダークルーズ コントロール無車）	ESL53 ※ESL51	T302K T152S		不要 不要	※平成26年10月~の車両は、シリアルNo.BE0001501以降を使用してください。 ESL51は生産終了、在庫品はお使いいただけます。	704721 504721
AVU65	H25.12~H29.6	プッシュスタート付車 （レーダークルーズ コントロール付車）	ESL53 ※ESL51	T301K T152S		不要 不要	NEXTLIGHT追加ハーネス（EP164）が必要です。 ※平成26年10月~の車両は、シリアルNo.BE0001501以降を使用してください。 ESL51は生産終了、在庫品はお使いいただけます。	704731 504731
AVU65	H29.6~	全車プッシュスタート付	ESL53 ※ESL51	T301K T152S		不要 不要	NEXTLIGHT追加ハーネス（EP164）が必要です。 ※シリアルNo.BE0001501以降を使用してください。 ESL51は生産終了、在庫品はお使いいただけます。	704732 504732
<b>ピスタアルデオ</b>								
V5#	H10.7~H12.4		ESP11 ESP40 ESL24	VT112L		EPO74		101005
V5#	H12.4~H15.10		ESP11 ESP40 ESL24	VT118L		EPO74		101005

機種タイプ  
生産終了品

・ESP11 (ES-89Pico) ・ESP11D (ES-89PicoⅡ) ・ESP40 (Pico950) ・ESL24 (ES-89ProLightⅡ) ・ESL53 / ESL54 / ESL55 (NEXTLIGHT)  
 ・ESL40 (ES-89ProLightPSI) ・ESL50 / ESL51 (NEXTLIGHT) ・ESL52 (NEXTLIGHTⅡ) ・ESL52T (NEXTLIGHTⅡ-T)


西暦	2000	2001	2002	2003	2004	2005	2006	2007	2008	2009	2010	2011	2012	2013	2014	2015	2016	2017	2018
平成	12	13	14	15	16	17	18	19	20	21	22	23	24	25	26	27	28	29	30

ト ヨ タ								
型 式	年 式	仕 様	機 種	専用ハーネス	イモビ ユニット	ドアロック機能 別売オプション	備 考	資料番号
<b>ピクシス エボック</b>								
LA30# LA31#	H24.5~H29.5	プッシュスタート無車	ESP11 ESP40 ESL24	VT127B		EPO70	クランキング時間の設定は出来ません。 純正キーレスエントリー無車はドアロック・アンロック機能は使用できません。 全ドアの開閉信号を検出する場合、ドア検出ユニット（EPO30）が必要です。	170407
LA30# LA31#	H24.5~H29.5	プッシュスタート付車	ESL52 ESL55	A201K		—	ESL52は販売終了、在庫品はお使いいただけます。	670451
LA35# LA36#	H29.5~	プッシュスタート無車	ESP11D	VT227L		—	クランキング時間の設定はできません。 ドアの開閉検出は、運転席ドアのみになります。	170408
LA35# LA36#	H29.5~	プッシュスタート付車	ESL52 ESL55	A201K		—	ESL52は販売終了、在庫品はお使いいただけます。	670452
<b>ピクシス ジョイ</b>								
LA25# LA26#	H28.8~	全車プッシュスタート付	ESL52 ESL55	A201K		—	ESL52は販売終了、在庫品はお使いいただけます。	670851
<b>ピクシス スペース</b>								
L57# L58#	H23.9~H24.4	キーフリーシステム無車	ESP11 ESP40 ESL24	VT123L		EPO70	クランキング時間の設定は出来ません。 エコアイドル付車で、全ドアの開閉信号を検出する場合、ドア検出ユニット（EPO30）が必要です。	172401
L57# L58#	H23.9~H24.4	キーフリーシステム付車	ESP11 ESP40 ESL24	VT123L	FOA05	EPO70	クランキング時間の設定は出来ません。 エコアイドル付車で、全ドアの開閉信号を検出する場合、ドア検出ユニット（EPO30）が必要です。	572411
L57# L58#	H24.4~H25.6	キーフリーシステム無車	ESP11 ESP40 ESL24	VT123L		EPO70	クランキング時間の設定は出来ません。 エコアイドル付車で、全ドアの開閉信号を検出する場合、ドア検出ユニット（EPO30）が必要です。	172402
L57# L58#	H24.4~H25.6	キーフリーシステム付車	ESP11 ESP40 ESL24	VT123L	FOA05	EPO70	クランキング時間の設定は出来ません。 エコアイドル付車で、全ドアの開閉信号を検出する場合、ドア検出ユニット（EPO30）が必要です。	572412
L57# L58#	H25.7~H29.1	キーフリーシステム無車	ESP11 ESP40 ESL24	VT123L		EPO70	クランキング時間の設定は出来ません。 全ドアの開閉信号を検出する場合、ドア検出ユニット（EPO30）が必要です。	172403
L57# L58#	H25.7~H29.1	キーフリーシステム付車	ESP11 ESP40 ESL24	VT123L	FOA05	EPO70	クランキング時間の設定は出来ません。 全ドアの開閉信号を検出する場合、ドア検出ユニット（EPO30）が必要です。	572413
<b>ピクシストラック</b>								
S20# S21#	H23.12~H26.9		ESP11 ESP40 ESL24	VA103L		EPO70	クランキング時間の設定は出来ません。 純正キーレスエントリー無車はドアロック・アンロック機能は使用できません。	370712
S50# S51#	H26.9~H29.11		ESP11 ESP40 ESL24	VT127B		不可	クランキング時間の設定は出来ません。	170721
S50# S51#	H29.11~		ESP11D	VT227L		—	クランキング時間の設定はできません。 ドアの開閉検出は、運転席ドアのみになります。	170722

機種タイプ  
生産終了品

・ESP11 (ES-89Pico) ・ESP11D (ES-89PicoII) ・ESP40 (Pico950) ・ESL24 (ES-89ProLight II) ・ESL53 / ESL54 / ESL55 (NEXTLIGHT)  
・ESL40 (ES-89ProLightPSI) ・ESL50 / ESL51 (NEXTLIGHT) ・ESL52 (NEXTLIGHT II) ・ESL52T (NEXTLIGHT II-T)

西暦	2000	2001	2002	2003	2004	2005	2006	2007	2008	2009	2010	2011	2012	2013	2014	2015	2016	2017	2018
平成	12	13	14	15	16	17	18	19	20	21	22	23	24	25	26	27	28	29	30

トヨタ									
型式	年式	仕様	機種	専用ハーネス	イモビユニット	ドアロック機能別売オプション	備考		資料番号
<b>ピクシスバン</b>									
S32# S33#	H23.12~H27.4		ESP11 ESP40 ESL24	VA103L		EP070	クランキング時間の設定は出来ません。 純正キーレスエントリー無車はドアロック・アンロック機能は使用できません。		370712
S32# S33#	H27.4~H29.11		ESP11 ESP40 ESL24	VA103L		EP070	クランキング時間の設定は出来ません。 純正キーレスエントリー無車はドアロック・アンロック機能は使用できません。		370713
S32# S33#	H29.11~		ESP11D	VT227L		—	クランキング時間の設定はできません。 ドアの開閉検出は、運転席ドアのみになります。		370714
<b>ピクシスメガ</b>									
LA70# LA71#	H27.7~H28.5	プッシュスタート無車	ESP11 ESP40 ESL24	VT127B		EP070	クランキング時間の設定はできません。 全ドアの開閉信号を検出する場合、ドア検出ユニットII (EP131) が必要です。		172701
LA70# LA71#	H27.7~H28.5	プッシュスタート付車	ESL52 ESL55	A201K		—	ESL52は販売終了、在庫品はお使いいただけます。		672711
LA70# LA71#	H28.5~	プッシュスタート無車	ESP11D	VT227L		—	クランキング時間の設定はできません。 ドアの開閉検出は、運転席ドアのみになります。		172702
LA70# LA71#	H28.5~	プッシュスタート付車	ESL52 ESL55	A201K		—	ESL52は販売終了、在庫品はお使いいただけます。		672712
<b>注意！NEXTLIGHTを取り付けの場合</b> <b>ピクシスメガ (LA70#/71#) 特有の注意事項 (プッシュスタート付車)</b> ※スマートキーの形状により、資料番号が異なります。右図を参照してください。				 平成28年5月までの車両 資料番号：672711参照		 平成28年5月~の車両 資料番号：672712参照			
<b>ファンカーゴ</b>									
NCP2#	H11.8~H17.10		ESP11 ESP40 ESL24	VT118L	EP088	不要	イモビライザー付車は別売のイモビユニットが必要です。 イモビライザーユニットをお取付した場合、トヨタディーラーにて登録作業が必要です。 EP088は生産終了、在庫品はお使いいただけます。		105201
<b>プラッツ</b>									
SCP1# NCP1#	H11.1~H17.11		ESP11 ESP40 ESL24	VT118L	EP088	不要	イモビライザー付車は別売のイモビユニットが必要です。 イモビライザーユニットをお取付した場合、トヨタディーラーにて登録作業が必要です。 集中ドアロック付き車のみ、ドアロック・アンロック機能が使用できます。 EP088は生産終了、在庫品はお使いいただけます。		105201
<b>プリウス</b>									
NHW1#	H9.12~H15.9		ESP11 ESP40 ESL24	VT117		EP074			104601

機種タイプ  
生産終了品

・ESP11 (ES-89Pico) ・ESP11D (ES-89PicoII) ・ESP40 (Pico950) ・ESL24 (ES-89ProLightII) ・ESL53 / ESL54 / ESL55 (NEXTLIGHT)  
 ・ESL40 (ES-89ProLightPSI) ・ESL50 / ESL51 (NEXTLIGHT) ・ESL52 (NEXTLIGHTII) ・ESL52T (NEXTLIGHTII-T)

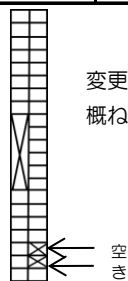
西暦	2000	2001	2002	2003	2004	2005	2006	2007	2008	2009	2010	2011	2012	2013	2014	2015	2016	2017	2018
平成	12	13	14	15	16	17	18	19	20	21	22	23	24	25	26	27	28	29	30

トヨ タ										
型 式	年 式	仕 様	機 種	専用ハーネス	イモビ ユニット	ドアロック機能 別売オプション	備 考			資料番号

プリウス											
ZVW3#	H21.5~H21.9	全車プッシュスタート付	ESL53	車両確認中							
			ESL40	PS1004		不要	全ドアの開閉信号を検出する場合、ドア検出ユニットⅡ（EP131）が必要です。 概ね2009年9月下旬から10月初旬にかけて変更になっております。詳細は下記図をご確認ください。 ESL40は生産終了、在庫品はお使いいただけます。				
ZVW3#	H21.10~H27.12	全車プッシュスタート付	ESL53	車両確認中							
			ESL40	PS1005		不要	全ドアの開閉信号を検出する場合、ドア検出ユニットⅡ（EP131）が必要です。 概ね2009年9月下旬から10月初旬にかけて変更になっております。詳細は下記図をご確認ください。 ESL40は生産終了、在庫品はお使いいただけます。				

**プリウス（ZVW3#）特有の注意事項**

※商品コード：ESL40を取付の場合は、専用ハーネスが異なります。スマートキーコンピューターの36P白色カブラ（運転席右側）をご確認ください。



変更前の車両・・・ハーネスPS1004を使用  
概ね平成21年9月下旬までに出荷された車両



変更前の車両・・・ハーネスPS1005を使用  
概ね平成21年10月初旬以降に出荷された車両

変更後の車両は、36Pカブラの34番に青色、  
35番に赤色の配線があります。

プリウス											
ZVW5#	H27.12~	全車プッシュスタート付	ESL53	T301K			不要				704651
			※ESL51	T152S		不要	NEXTLIGHT追加ハーネス（EP164）が必要です。 ※シリアルNo.BE0001501以降を使用してください。 ESL51は生産終了、在庫品はお使いいただけます。				

プリウスα											
ZVW4#	H23.5~H26.11	プッシュスタート付車	ESL53	車両確認中							
			ESL40	PS1004		不要	全ドアの開閉信号を検出する場合、ドア検出ユニットⅡ（EP131）が必要です。 ESL40は生産終了、在庫品はお使いいただけます。				

機種タイプ  
生産終了品

- ・ESP11（ES-89Pico） ・ESP11D（ES-89PicoⅡ） ・ESP40（Pico950） ・ESL24（ES-89ProLightⅡ） ・ESL53 / ESL54 / ESL55（NEXTLIGHT）
- ・ESL40（ES-89ProLightPSI） ・ESL50 / ESL51（NEXTLIGHT） ・ESL52（NEXTLIGHTⅡ） ・ESL52T（NEXTLIGHTⅡ-T）

西暦	2000	2001	2002	2003	2004	2005	2006	2007	2008	2009	2010	2011	2012	2013	2014	2015	2016	2017	2018
平成	12	13	14	15	16	17	18	19	20	21	22	23	24	25	26	27	28	29	30

ト ヨ タ

型式	年式	仕様	機種	専用ハーネス	イモビユニット	ドアロック機能別売オプション	備考	資料番号
----	----	----	----	--------	---------	----------------	----	------

プリウスα

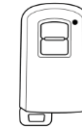
ZVW4#	H26.11~H28.5	プッシュスタート付車 (レーダークルーズ コントロール無車)	ESL53	T304K		不要	全ドアの開閉信号を検出する場合、ドア検出ユニットⅡ (EP131) が必要です。 ESL40は生産終了、在庫品はお使いいただけます。	704622
			ESL40	PS1004		不要		504622
ZVW4#	H26.11~H28.5	プッシュスタート付車 (レーダークルーズ コントロール付車)	ESL53	T303K		不要	全ドアの開閉信号を検出する場合、ドア検出ユニットⅡ (EP131) が必要です。 PS i 追加ハーネス (EP168) が必要です。 ESL40は生産終了、在庫品はお使いいただけます。	704626
			ESL40	PS1004		不要		504626
ZVW4#	H28.5~	プッシュスタート付車 (レーダークルーズ コントロール無車)	ESL53	T302K		不要	※シリアル№BE0001501以降を使用してください。 ESL51は生産終了、在庫品はお使いいただけます。	704623
			※ESL51	T152S		不要		504623
ZVW4#	H28.5~	プッシュスタート付車 (レーダークルーズ コントロール付車)	ESL53	T301K		不要	NEXTLIGHT追加ハーネス (EP164) が必要です。 ※シリアル№BE0001501以降を使用してください。 ESL51は生産終了、在庫品はお使いいただけます。	704627
			※ESL51	T152S		不要		504627

プリウスα (ZVW4#) 特有の注意事項

※スマートキーの形状により、取り付ける商品やハーネスが異なります。右図を参照してください



平成28年5月までの車両



平成28年5月~の車両

プリウスPHV

ZVW35	H24.1~	プッシュスタート付車	ESL53	車両確認中			全ドアの開閉信号を検出する場合、ドア検出ユニットⅡ (EP131) が必要です。 ESL40は生産終了、在庫品はお使いいただけます。	504631
			ESL40	PS1005		不要		
ZVW52	H29.2~	全車プッシュスタート付	ESL53	車両確認中				

ブレイド

E15#	H19.1~H24.4	プッシュスタート付車	ESL53	車両確認中			全ドアの開閉信号を検出する場合、ドア検出ユニットⅡ (EP131) が必要です。 ESL40は生産終了、在庫品はお使いいただけます。	502281
			ESL40	PS1003		不要		

プレミオ

ZZT24# NZT24#	H13.12~H16.12	1800cc/1500cc	ESP11 ESP40 ESL24	VT119L		不要		101304
AZT24#	H13.12~H16.12	2000cc	ESP11 ESP40 ESL24	VT120L		不要		101304
ZZT24# NZT24#	H16.12~H19.6	1800cc/1500cc	ESP11 ESP40 ESL24	VT112L		不要	全ドアの開閉信号を検出する場合、ドア検出ユニットⅡ (EP131) が必要です。	101305
AZT24#	H16.12~H19.6	2000cc	ESP11 ESP40 ESL24	VT120L		不要	全ドアの開閉信号を検出する場合、ドア検出ユニットⅡ (EP131) が必要です。	101305

機種タイプ  
生産終了品

・ESP11 (ES-89Pico) ・ESP11D (ES-89PicoⅡ) ・ESP40 (Pico950) ・ESL24 (ES-89ProLightⅡ) ・ESL53 / ESL54 / ESL55 (NEXTLIGHT)  
 ・ESL40 (ES-89ProLightPSI) ・ESL50 / ESL51 (NEXTLIGHT) ・ESL52 (NEXTLIGHTⅡ) ・ESL52T (NEXTLIGHTⅡ-T)

西暦	2000	2001	2002	2003	2004	2005	2006	2007	2008	2009	2010	2011	2012	2013	2014	2015	2016	2017	2018
平成	12	13	14	15	16	17	18	19	20	21	22	23	24	25	26	27	28	29	30

トヨタ								
型式	年式	仕様	機種	専用ハーネス	イモビユニット	ドアロック機能別売オプション	備考	資料番号
<b>プレミオ</b>								
T26#	H19.6~H28.6	プッシュスタート付車	ESL53	T304K		不要	全ドアの開閉信号を検出する場合、ドア検出ユニットⅡ（EP131）が必要です。ESL40は生産終了、在庫品はお使いいただけます。	701351
			ESL40	PS1003		不要		501321
T26#	H20.1~H28.6	プッシュスタート無車	ESP11 ESP40 ESL24	VT120L		不要	全ドアの開閉信号を検出する場合、ドア検出ユニットⅡ（EP131）が必要です。	101312
T26#	H28.6~	プッシュスタート無車	ESP11 ESP40 ESL24	VT120L		不要	全ドアの開閉信号を検出する場合、ドア検出ユニットⅡ（EP131）が必要です。	301313
T26#	H28.6~	プッシュスタート付車	ESL53	T303K		不要	オートアンロック機能は使用できません。専用ハーネスT202Kにて取付の場合は、資料番号は601322になります。ESL52Tは生産終了、在庫品はお使いいただけます。	701352
			ESL52T	T211K		—		601352
<b>プロボックス</b>								
NCP5#	H14.7~H26.8		ESP11 ESP40 ESL24	VT118L		不要	集中ドアロック付車のみ、ドアロック・アンロック機能が使用できます。	106001
#P16#	H26.9~H28.8		ESP11 ESP40 ESL24	VT129L		不要	集中ドアロック付車のみ、ドアロック・アンロック機能が使用できます。	106011
#P16#	H28.8~		ESP11 ESP40 ESL24	VT129L		不要	集中ドアロック付車のみ、ドアロック・アンロック機能が使用できます。全ドアの開閉信号を検出する場合、ドア検出ユニットⅡ（EP131）が必要です。	106012
<b>ベルタ</b>								
#P9#	H17.11~H24.6	プッシュスタート無車	ESP11 ESP40 ESL24	VT127B		不要	全ドアの開閉信号を検出する場合、ドア検出ユニットⅡ（EP131）が必要です。クラッキング時間の設定は出来ません。	105213
#P9#	H17.11~H24.6	プッシュスタート付車	ESL40	PS1003		不要	全ドアの開閉信号を検出する場合、ドア検出ユニットⅡ（EP131）が必要です。ESL40は生産終了、在庫品はお使いいただけます。	505223
<b>ポルテ</b>								
NNP1#	H16.7~H24.7		ESP11 ESP40 ESL24	VT118L		不要	オートロック機能は使用できません。	106401
#P14#	H24.7~H28.6	プッシュスタート無車	ESP11 ESP40 ESL24	VT127B		不要	全ドアの開閉信号を検出する場合、ドア検出ユニットⅡ（EP131）が必要です。	106402
#P14#	H24.7~H28.6	プッシュスタート付車	ESL53	T302K		不要	オートアンロック機能は使用できません。またオートアイドリングストップ後はドアハンドルのスイッチが動くまで数秒かかることがあります。ESL52は販売終了、在庫品はお使いいただけます。	706411
			ESL52	T201K		—		606411

機種タイプ  
生産終了品

・ESP11（ES-89Pico） ・ESP11D（ES-89PicoⅡ） ・ESP40（Pico950） ・ESL24（ES-89ProLightⅡ） ・ESL53 / ESL54 / ESL55（NEXTLIGHT）  
・ESL40（ES-89ProLightPSI） ・ESL50 / ESL51（NEXTLIGHT） ・ESL52（NEXTLIGHTⅡ） ・ESL52T（NEXTLIGHTⅡ-T）

西暦	2000	2001	2002	2003	2004	2005	2006	2007	2008	2009	2010	2011	2012	2013	2014	2015	2016	2017	2018
平成	12	13	14	15	16	17	18	19	20	21	22	23	24	25	26	27	28	29	30

## トヨタ

型式	年式	仕様	機種	専用ハーネス	イモビユニット	ドアロック機能別売オプション	備考	資料番号
<b>ポルテ</b>								
#P14#	H28.6~H29.12	プッシュスタート無車	ESP11 ESP40 ESL24	VT227L		不要	全ドアの開閉信号を検出する場合、ドア検出ユニットⅡ（EP131）が必要です。	106403
#P14#	H28.6~	プッシュスタート付車	ESL53	T301K		不要	オートアンロック機能は使用できません。またオートアイドリングストップ後はドアハンドルのスイッチが動くまで数秒かかることがあります。 ESL52は販売終了、在庫品はお使いいただけます。	406412
			ESL52	T201K		—		606412
<b>マークX</b>								
X12#	H16.11~H21.10	プッシュスタート無車	ESP11 ESP40 ESL24	VT127B	EPO88	不要	全ドアの開閉信号を検出する場合、ドア検出ユニットⅡ（EP131）が必要です。 クランキング時間の設定はできません。 イモビライザー付車は別売のイモビユニットが必要です。 イモビライザーユニットをお取付した場合、トヨタディーラーにて登録作業が必要です。 プッシュスタート付車には取付できません。 EPO88は生産終了、在庫品はお使いいただけます。	100811
X13#	H21.10~H28.11	イモビライザー付 プッシュスタート無車	ESP11 ESP40 ESL24	VT127B	FOT12	不要	全ドアの開閉信号を検出する場合、ドア検出ユニットⅡ（EP131）が必要です。 クランキング時間の設定は出来ません。	100821
X13#	H21.10~	プッシュスタート付車	ESL53	T304K		不要	全ドアの開閉信号を検出する場合、ドア検出ユニットⅡ（EP131）が必要です。 ESL40は生産終了、在庫品はお使いいただけます。	700831
			ESL40	PS1005		不要		500831
<b>マークX ショ</b>								
GGA1# ANA1#	H19.9~H25.11	プッシュスタート付車	ESL53	車両確認中			全ドアの開閉信号を検出する場合、ドア検出ユニットⅡ（EP131）が必要です。 ESL40は生産終了、在庫品はお使いいただけます。	504412
			ESL40	PS1003		不要		
<b>マークⅡ</b>								
X11#	H12.10~H16.11	イモビライザー無車	ESP11 ESP40 ESL24	VT118L		不要	電動チルトステアリング付車はドアタイマー機能は使用できません。 イモビライザー付車には、取付できません。	100805
<b>マークⅡ ブリッド</b>								
X11#	14.1~19.6	イモビライザー無車	ESP11 ESP40 ESL24	VT118L		不要	電動チルトステアリング付車はドアタイマー機能は使用できません。 全ドアの開閉信号を検出する場合、ドア検出ユニット（EPO30）が必要です。 イモビライザー付車には、取付できません。	100805
<b>ライトエースバン</b>								
S40# S41#	H20.1~H30.5		ESP11 ESP40 ESL24	VT118L		EPO70	純正キーレスエントリー無車はドアロック・アンロック機能は使用できません。	102621

機種タイプ  
生産終了品

・ESP11（ES-89Pico） ・ESP11D（ES-89PicoⅡ） ・ESP40（Pico950） ・ESL24（ES-89ProLightⅡ） ・ESL53 / ESL54 / ESL55（NEXTLIGHT）  
・ESL40（ES-89ProLightPSI） ・ESL50 / ESL51（NEXTLIGHT） ・ESL52（NEXTLIGHTⅡ） ・ESL52T（NEXTLIGHTⅡ-T）

西暦	2000	2001	2002	2003	2004	2005	2006	2007	2008	2009	2010	2011	2012	2013	2014	2015	2016	2017	2018
平成	12	13	14	15	16	17	18	19	20	21	22	23	24	25	26	27	28	29	30



## トヨタ

型式	年式	仕様	機種	専用ハーネス	イモビユニット	ドアロック機能別売オプション	備考	資料番号
----	----	----	----	--------	---------	----------------	----	------

## ライトエースノア

R4# R5#	H8.10~H10.12		ESP11 ESP40 ESL24	VT112L		不要	集中ドアロック付き車のみ、ドアロック・アンロック機能が使用できます。 ドアの開閉信号を検出する場合、ドア検出ユニット（EPO30）が必要です。	102603
R4# R5#	H10.12~H13.11		ESP11 ESP40 ESL24	VT118L		不要	集中ドアロック付き車のみ、ドアロック・アンロック機能が使用できます。 ドアの開閉信号を検出する場合、ドア検出ユニット（EPO30）が必要です。	102604

## ラウム

EXZ1#	H9.5~H15.5		ESP11 ESP40 ESL24	VT112L		不要		104501
NCZ2#	H15.5~H23.10		ESP11 ESP40 ESL24	VT112L	EPO88	不要	イモビライザー付車は別売のイモビユニットが必要です。 イモビライザーユニットをお取付した場合、トヨタディーラーにて登録作業が必要です。 EPO88は生産終了、在庫品はお使いいただけます。	104502

## ラクティス

#CP10#	H17.10~H22.11	プッシュスタート無車	ESP11 ESP40 ESL24	VT127B		不要	クラッキング時間の設定は出来ません。 全ドアの開閉信号を検出する場合、ドア検出ユニットⅡ（EP131）が必要です。	105212
#CP10#	H17.10~H22.11	プッシュスタート付車	ESL40	PS1003		不要	全ドアの開閉信号を検出する場合、ドア検出ユニットⅡ（EP131）が必要です。 ESL40は生産終了、在庫品はお使いいただけます。	505222
#P12#	H22.11~H28.8	プッシュスタート無車	ESP11 ESP40 ESL24	VT127B		不要	全ドアの開閉信号を検出する場合、ドア検出ユニットⅡ（EP131）が必要です。	106701
#P12#	H22.11~H28.8	プッシュスタート付車	ESL53 ESL50	T302K T151S		不要 不要	ESL50は生産終了、在庫品はお使いいただけます。	706711 506711

## ランドクルーザー（シグナス）

J10#	H14.8~H19.7	全車イモビライザー付	ESP11 ESP40 ESL24	VT117	EPO94	不要	イモビライザーユニットをお取付した場合、トヨタディーラーにて登録作業が必要です。 クラッキング時間の設定は出来ません。 パワーヒーターを動作させるためにはオプションリレー（EPO52）が必要です。また、アフターアイドリングとの併用はできません。 EPO94は生産終了、在庫品はお使いいただけます。	103103
J20#	H19.9~H27.8	全車プッシュスタート付	ESL53 ESL40	車両確認中 PS1200		不要	全ドアの開閉信号を検出する場合、ドア検出ユニットⅡ（EP131）が必要です。 ESL40・ハーネス共に生産終了、在庫品はお使いいただけます。	503121
J20#	H27.8~	全車プッシュスタート付	ESL53	T302K				703131

## ランドクルーザープラド

J12#	H14.10~H21.9	全車イモビライザー付	ESP11 ESP40 ESL24	VT120L	EPO88	不要	イモビライザーユニットをお取付した場合、トヨタディーラーにて登録作業が必要です。 パワーヒーターを動作させるためにはオプションリレー（EPO52）が必要です。また、アフターアイドリングとの併用はできません。 EPO88は生産終了、在庫品はお使いいただけます。	103004
J15#	H21.9~H28.7	全車プッシュスタート付	ESL53 ESL40	T304K PS1004		不要 不要	全ドアの開閉信号を検出する場合、ドア検出ユニットⅡ（EP131）が必要です。 別売の追加ハーネス（EP142）が必要です。 ESL40は生産終了、在庫品はお使いいただけます。	703011 503011

機種タイプ  
生産終了品

・ESP11（ES-89Pico） ・ESP11D（ES-89PicoⅡ） ・ESP40（Pico950） ・ESL24（ES-89ProLightⅡ） ・ESL53 / ESL54 / ESL55（NEXTLIGHT）  
 ・ESL40（ES-89ProLightPSI） ・ESL50 / ESL51（NEXTLIGHT） ・ESL52（NEXTLIGHTⅡ） ・ESL52T（NEXTLIGHTⅡ-T）

西暦	2000	2001	2002	2003	2004	2005	2006	2007	2008	2009	2010	2011	2012	2013	2014	2015	2016	2017	2018
平成	12	13	14	15	16	17	18	19	20	21	22	23	24	25	26	27	28	29	30

ト ヨ タ

型 式	年 式	仕 様	機 種	専用ハーネス	イモビ ユニット	ドアロック機能 別売オプション	備 考	資料番号
-----	-----	-----	-----	--------	-------------	--------------------	-----	------

ランドクルーザープラド

J15#	H28.8~H29.9	全車プッシュスタート付	ESL53 ESL52 ESL55	T304K A201K		不要 —	オートアンロック機能は使用できません。 ESL52は販売終了、在庫品はお使いいただけます。	703012 603012
J15#	H29.9~	全車プッシュスタート付	ESL53	T301K		不要		703013

ランドクルーザープラド (J15#) 特有の注意事項

※スマートキーの形状により、ハーネスが異なります。右図を参照してください。



平成29年9月までの車両



平成29年9月~の車両

ルーミー

M900A M910A	H28.11~	プッシュスタート付車	ESL52 ESL55	A201K		—	ESL52は販売終了、在庫品はお使いいただけます。	605431
----------------	---------	------------	----------------	-------	--	---	---------------------------	--------

レジアスエース

H20# H21# H22#	H16.8~H22.7		※ESP11 ESP40 ESL24	VT120L	EP088	不要	イモビライザー付車は別売のイモビユニットが必要です。 イモビライザーユニットをお取付した場合、トヨタディーラーにて登録作業が必要です。 全ドアの開閉信号を検出する場合、ドア検出ユニット (EPO30) が必要です。 ※ESP11 (GまたはBCから始まるシリアルNo.) はアフターアイドリング機能は使用できません。 オートライトキャンセル機能を使用する場合はオプションリレー (EPO52) が必要、またオートロック機能と併用はできません。 EPO88は生産終了、在庫品はお使いいただけます。	102505
H20# H21# H22#	H22.7~H25.11		※ESP11 ESP40 ESL24	VT120L	FOT11	不要	※ESP11 (GまたはBCから始まるシリアルNo.) はアフターアイドリング機能は使用できません。 全ドアの開閉信号を検出する場合、ドア検出ユニット (EPO30) が必要です。 オートライトキャンセル機能を使用する場合はオプションリレー (EPO52) が必要、またオートロック機能と併用はできません。 イモビライザー付車は別売のイモビユニットが必要です。	102511
H20# H21# H22#	H25.12~H29.11	プッシュスタート付車	※ESL53			EP174	プッシュスタート無車には、取付できません。 ※シリアルNo.BM0004001以降を使用してください。	702551
H20# H21# H22#	H29.12~	プッシュスタート付車	※ESL53			EP174	プッシュスタート無車には、取付できません。 ※シリアルNo.BM0004001以降を使用してください。	702552

機種タイプ  
生産終了品

・ESP11 (ES-89Pico) ・ESP11D (ES-89Pico II) ・ESP40 (Pico950) ・ESL24 (ES-89ProLight II) ・ESL53 / ESL54 / ESL55 (NEXTLIGHT)  
 ・ESL40 (ES-89ProLightPSI) ・ESL50 / ESL51 (NEXTLIGHT) ・ESL52 (NEXTLIGHT II) ・ESL52T (NEXTLIGHT II-T)

西暦	2000	2001	2002	2003	2004	2005	2006	2007	2008	2009	2010	2011	2012	2013	2014	2015	2016	2017	2018
平成	12	13	14	15	16	17	18	19	20	21	22	23	24	25	26	27	28	29	30