

Install FAX Service

ES-89Light — 配線する信号は ① 表示です。

平成20年 5月 1日 作成
平成20年 9月26日 更新
BOX No.112711

車両情報

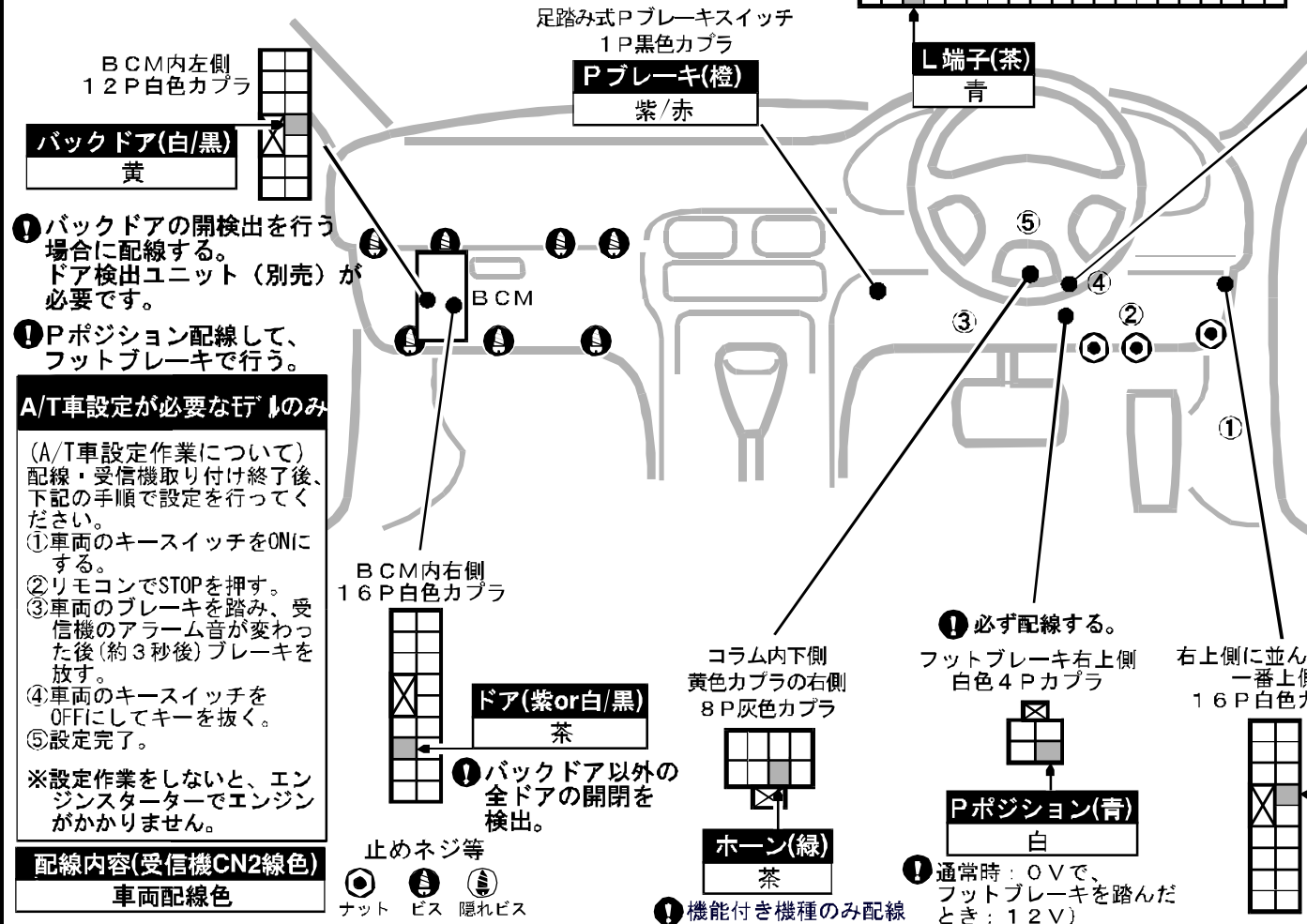
日産 セレナ 平成17年5月～
スズキ ランディ 平成19年1月～ **①**イモビライザー（インテリジェントキー）付き車のみ

C25系 1/2ページ

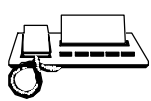
ES-89Light **Type N.L.**
Opt.

① 特有の注意事項（使用できない機能等について）

①オートロック機能は、使用できません。…機能が作動しないため。



① この資料は、当社に於いて見取りを実施した車両をもとに作成してあります。年式、グレード等によって違いが生じる場合がありますのでご注意ください。



車両情報

日産 セレナ 平成17年5月～ C25系 2/2ページ
スズキ ランディ 平成19年1月～ ①イモビライザー（インテリジェントキー）付き車のみ

ES-89Light Type N.L.
Opt.

① 注意事項

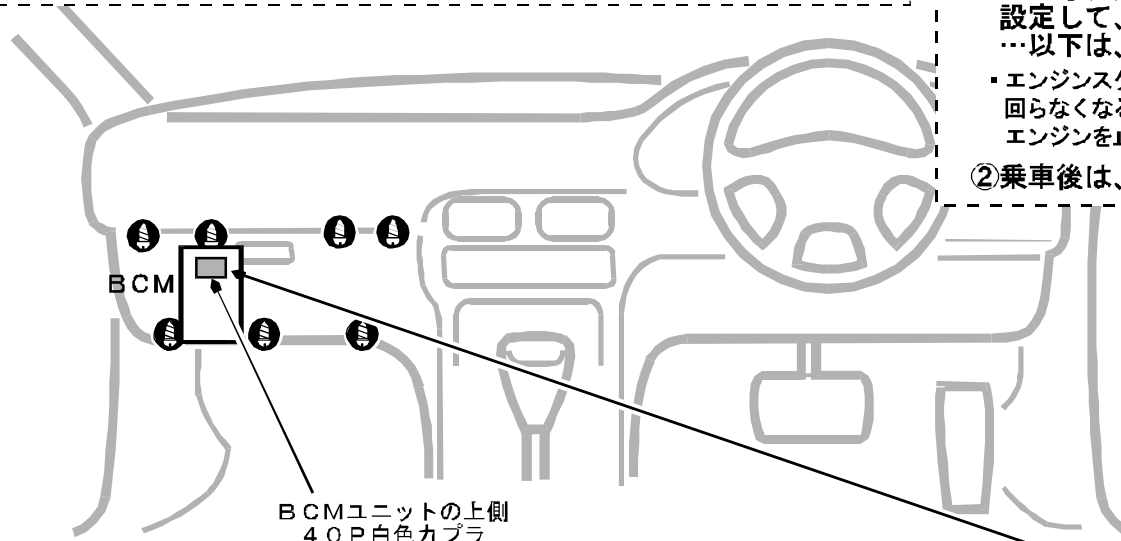
- ・エンジンイモビライザーシステム（インテリジェントキー）付きの車両は、イモビライザー対応（受信機に4極コネクタが付いているモデル）のエンジンスターターのみ取り付けできます。
- ・取り付けの際は、N-2イモビ対応ユニット（FON02）を使用します。
- ・詳細は、イモビ対応ユニットの取付説明書を参照してください。

※イモビライザー（インテリジェントキー）付き車の専用ハーネスは、VN208（セット品番：EP129）です。

① 使用上の注意事項：エンジンイモビライザー（インテリジェントキー）付き車のみ

※エンジンスターターで始動してアイドリングをした場合は、以下の注意事項を守ってご利用ください。

- ①必ずエンジンを止めてから乗車してください。…エンジンスターターのSTOP操作でエンジンを止める、又はドアタイマー機能を「使用しない」に設定して、ドアを開けたときにエンジンを止める。…以下は、その理由
 - ・エンジンスターターでアイドリング中は、キーのノブがロックされて回らなくなるため。…車両の構造なので、異常ではありません。エンジンを止めると、ノブは回るようになります。
- ②乗車後は、ノブを回してエンジンを始動してください。



N-2イモビハーネス
40P中継コネクタを割込接続

- ①助手席側グローブBOXを外す…ネジ（全部で7本）を外してから、手前に引っ張って外す。
- ②グローブBOXを外した左側（正面）にあるBCMユニットの40P白色カプラに、N-2イモビハーネスの40P中継コネクタを割込接続する。

① BCMユニットの近傍（右側）に、同一形状の40P白色カプラが接続された別のユニットがあるので、間違えないように注意してください。
BCMユニットには、40Pカプラを含めて3個のカプラが接続されています。
N-2イモビハーネスは、必ずBCMユニットの40Pカプラに割込接続してください。

配線内容(受信機CN2線色)
車両配線色

