

車種別取付資料

ES-89Light — 配線する信号はⒺ表示です。

BOX No. 172003

車両情報

ダイハツ タント・タントカスタム

L37#/L38#系

1/3ページ

ES-89 Light

Type N.L.

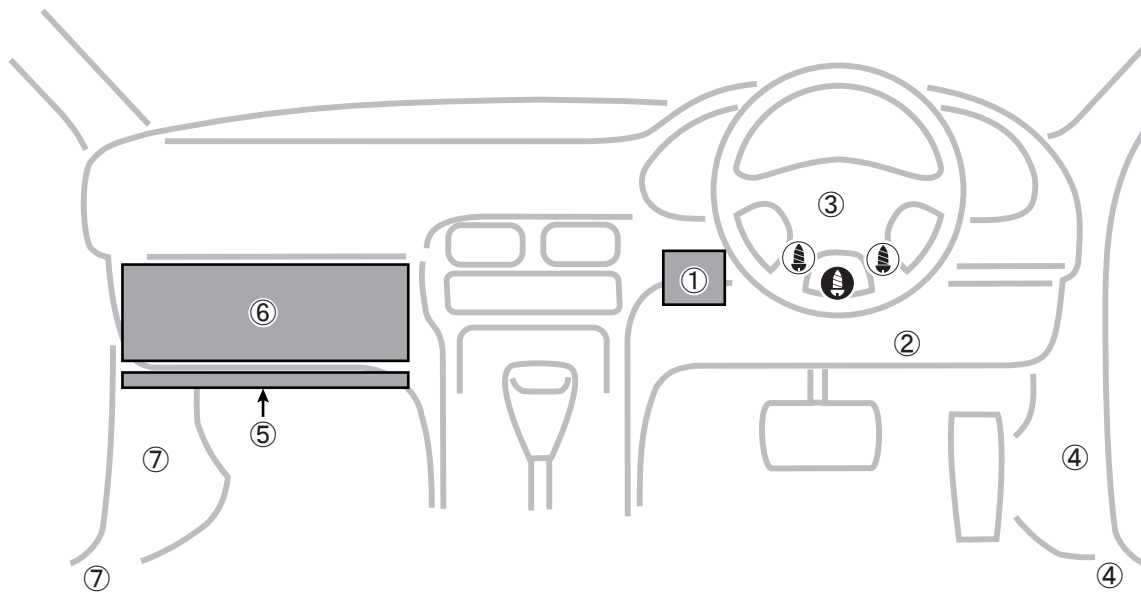
平成23年11月~25年10月

❗キーフリーシステム(スマートキー)無し車のみ

Opt. ドアロックリレーNLⅢ(EP070)

◎カバー類の取り外しは、必ずこのページの手順のとおりに行ってください。

❗各配線の取り付けについては、2/3ページ~3/3ページをご覧ください。



❗注意事項

- ・クランキング固定時間の設定(セルモーターを回す時間の変更)機能は、使用できません。誤って設定を行うとクランキング時間が短くなりますのでこの設定は行わないでください。
- ・車両のセキュリティーアラームシステムは、エンジンスターターによるアイドリング中には作動しません。(ドアが開けられても、ホーンは鳴りません。)

❗カバーの取り外し方(運転席側)

- ①シフトレバー周囲のカバーを外す。…手前に水平に引っ張る。
- ②ロアカバーを外す。…カバー全体にあるツメを破損しないように注意して、手前に水平に引っ張る。
- ③コラムカバー(上下)を外す。…ネジは、下から1本と、正面左右から各1本。
- ④右サイドカバーを外す。…サイドステップカバーの前方を浮かせてから、サイドカバーを外す。

❗カバー類の取り外し方(中央・助手席側)

- ④助手席アンダーカバーを外す。…上側のツメ3箇所から外す。
- ⑥グローブBOXを外す。…右側のストッパーから先に外す。
- ⑤左サイドカバーを外す。…サイドステップカバーの前方を浮かせてから、サイドカバーを外す。

止めネジ等



車種別取付資料

ES-89Light — 配線する信号はⓁ表示です。

BOX No. 172003

車両情報

ダイハツ タント・タントカスタム

L37# / L38#系

2 / 3 ページ

ES-89 Light

Type N.L.

平成23年11月～25年10月

❗キーフリーシステム（スマートキー）無し車のみ

Opt. ドアロックリレーNLⅢ(EP070)

❗ドア開閉検出について

全てのドア開閉検出を行う場合は、CN2のドア検出配線を必ず本ページで指定された2箇所（エコアイドル非装着車）または、3箇所（エコアイドル装着車）に接続してください。
接続には2箇所の場合はドア検出ユニット（商品コード：EP030）、3箇所の場合はドア検出ユニットⅡ（商品コード：EP131）がそれぞれ必要です。（どちらも別売り。）
なお、全てのドア開閉検出を行わない場合は、運転席ドア線（白 / 青）の方に接続してください。エコアイドル装着車と非装着車では接続が異なりますので、間違えないようにしてください。

重要！

❗L端子は必ず配線してください。

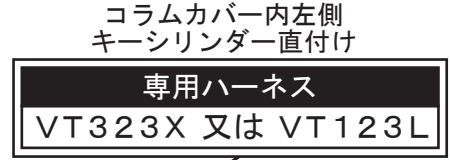
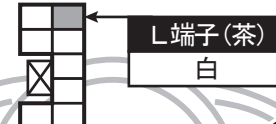
❗エコアイドル非装着車

下側のカバーを外し中継
6P青色カプラ



❗エコアイドル装着車

8P白色カプラ



コラムカバー内左側
キーシリンダー直付け

コラムカバー内下側
黄色カプラの横
6P黒色カプラ



ホーン(緑)
薄緑 / 黒

❗機能付き機種のみ配線

フットブレーキ右上側
4P白色または
4P黒色カプラ内

Pポジション(青)
緑 / 白

❗Pポジションは、必ず配線してください。
(接続先の電圧は、通常時0Vで、フットブレーキを踏んだとき12V)

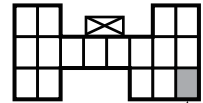
❗Pポジション配線して、フットブレーキで行う。

オートマチック車認識設定

配線・リレーユニットの取り付け終了後、下記の手順で設定を行ってください。
①車両のイグニッションをONにする。
②リモコンでSTOPを押す。
③車両のブレーキを踏み、受信機のアラーム音が変わった後(約3秒後)ブレーキを放す。
④車両のイグニッションをOFFにする。
⑤設定完了
※設定作業をしないとエンジンスターターでエンジンがかかりません。

配線内容(受信機CN2線色)
車両配線色

サイドカバー内下側
17P白色カプラ



❗全車
助手席ドア(白 / 黒)
若葉 / 赤

サイドカバー内
22P青色カプラ



❗エコアイドル装着車
運転席ドア(紫 or 白 / 黒)
白 / 青

❗エコアイドル装着車

運転席と助手席以外のドア(白 / 黒)
白 / 青

❗エコアイドル非装着車

助手席以外のドア(紫 or 白 / 黒)
白 / 青

車種別取付資料

ES-89Light — 配線する信号は(L)表示です。

BOX No. 172003

車両情報

ダイハツ タント・タントカスタム
平成23年11月～25年10月

L37#/L38#系 3/3ページ
❗ キーフリーシステム (スマートキー) 無し車のみ

ES-89 Light

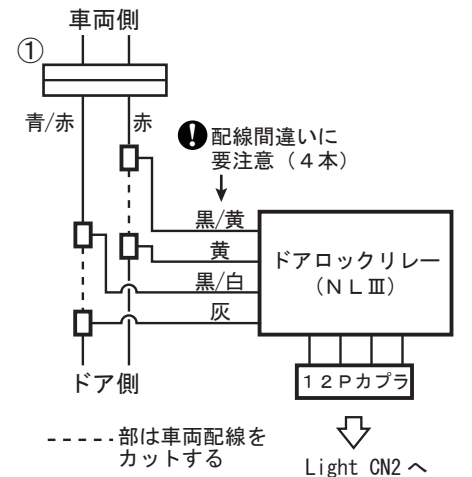
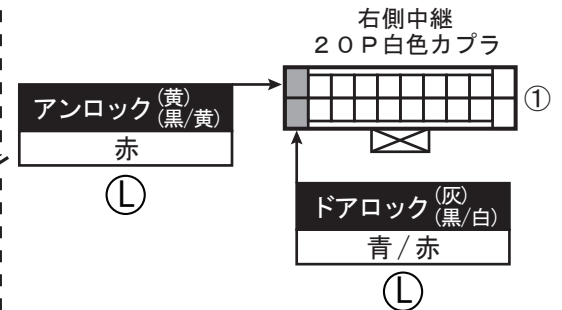
Type N.L.

Opt. ドアロックリレーNLⅢ(EP070)



ドアロック・アンロック

❗ ドアロックリレーNLⅢが必要です。



配線内容 (受信機CN2線色)

車両配線色

❗ この資料は、当社に於いて見取りを実施した車両をもとに作成してあります。年式、グレード等によって違いが生じる場合がありますのでご注意ください。