

# 車種別取付資料

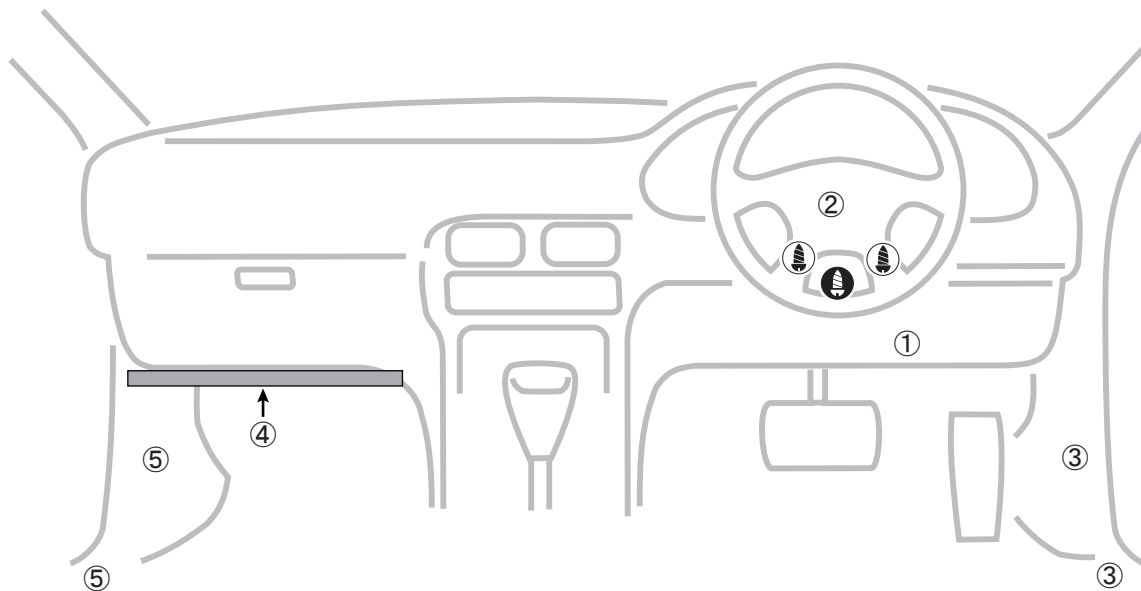
ES-89Light — 配線する信号はⓁ表示です。

BOX No. 172402

車両情報	ダイハツ ムーヴ コンテ・コンテ カスタム 平成24年4月~25年6月 L57#/L58#系	1/3ページ ES-89 Light	Type N.L.
	トヨタ ピクシス スペース 平成24年4月~25年6月 L57#/L58#系		Opt. ドアロックリレーNLⅢ(EP070)
❗キーフリーシステム(スマートキー)無し車のみ			

◎カバー類の取り外しは、必ずこのページの手順のとおりに行ってください。

❗各配線の取り付けについては、2/3~3/3ページをご覧ください。



**❗注意事項**

- ・クランキング固定時間の設定(セルモーターを回す時間の変更)機能は、使用できません。誤って設定を行うとクランキング時間が短くなりますのでこの設定は行わないでください。
- ・車両のセキュリティーアラームシステムは、エンジンスターターによるアイドリング中には作動しません。(ドアが開けられても、ホーンは鳴りません。)

**❗カバーの取り外し方(運転席側)**

- ①ロアカバーを外す…カバー全体にあるツメを破損しないように注意して、手前に水平に引っ張る。
- ②コラムカバー(上下)を外す…ネジは、下から1本と、正面左右から各1本。
- ③右サイドカバーを外す…サイドステップカバーの前方を浮かせてから、サイドカバーを外す。

**❗カバー類の取り外し方(助手席側)**

- ④助手席アンダーカバーを外す…上側のツメ3箇所から外す。
- ⑤左サイドカバーを外す…サイドステップカバーの前方を浮かせてから、サイドカバーを外す。

止めネジ等  
  
ナット ピス 隠れネジ

# 車種別取付資料

ES-89Light — 配線する信号はⓁ表示です。

BOX No. 172402

車両情報	ダイハツ ムーヴ コンテ・コンテ カスタム 平成24年4月~25年6月 L57#/L58#系	2/3ページ ES-89 Light	Type N.L.
	トヨタ ピクシス スペース 平成24年4月~25年6月 L57#/L58#系		Opt. ドアロックリレーNLⅢ(EP070)

❗ キーフリーシステム(スマートキー)無し車のみ

❗ ドア開閉検出について

・エコアイドル装着車で、全てのドア開閉検出を行う場合は、CN2のドア検出配線を必ず本ページで指定された2箇所へ接続してください。接続には、別売りのドア検出ユニット(商品コード:EP030)が必要です。なお全てのドア開閉検出を行わない場合は、運転席ドア線(桃)の方に接続してください。

❗ Pポジション配線して、フットブレーキで行う。

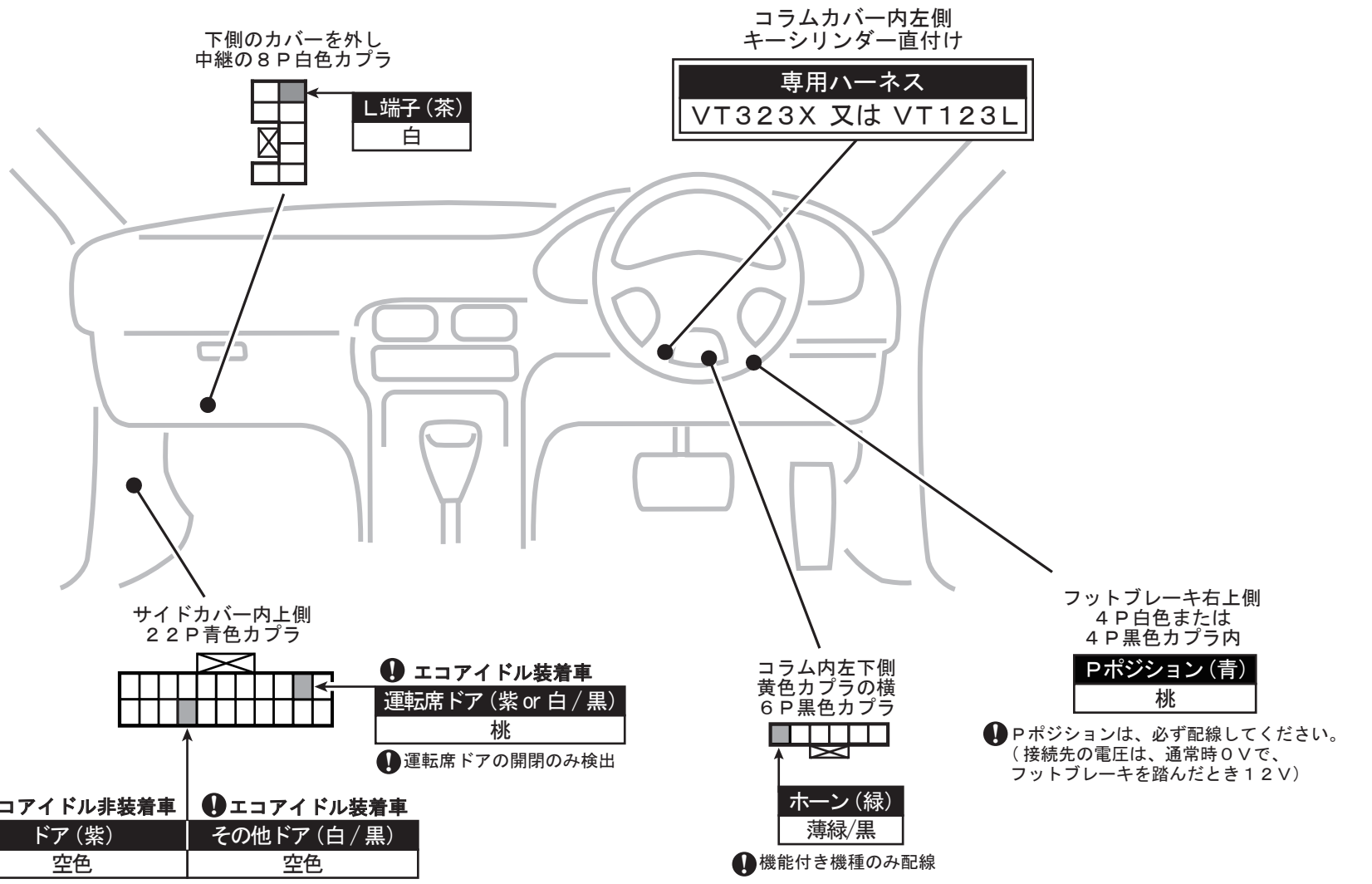
A/T車設定が必要な🔧のみ

配線・受信機取り付け終了後、下記の手順で設定を行ってください。

- ①車両のキースイッチをONにする。
- ②リモコンでSTOPを押す。
- ③車両のブレーキを踏み、受信機のアラーム音が変わった後(約3秒後)ブレーキを放す。
- ④車両のキースイッチをOFFにしてキーを抜く。
- ⑤設定完了

※設定作業をしないとエンジンスターターでエンジンがかかりません。

配線内容(受信機CN2線色)  
車両配線色



❗ エコアイドル非装着車 ドア(紫) 空色	❗ エコアイドル装着車 運転席ドア(紫 or 白/黒) 桃
❗ エコアイドル装着車 その他ドア(白/黒) 空色	❗ エコアイドル装着車 運転席以外のドア開閉検出 ドア検出検出ユニット(別売) が必要です。

❗ この配線で全ドア開閉を検出(ドア検出ユニットは不要です。)

❗ 運転席以外のドア開閉検出(ドア検出検出ユニット(別売)が必要です。)

❗ Pポジションは、必ず配線してください。(接続先の電圧は、通常時0Vで、フットブレーキを踏んだとき12V)

❗ 機能付き機種のみ配線

# 車種別取付資料

ES-89Light — 配線する信号はⓁ表示です。

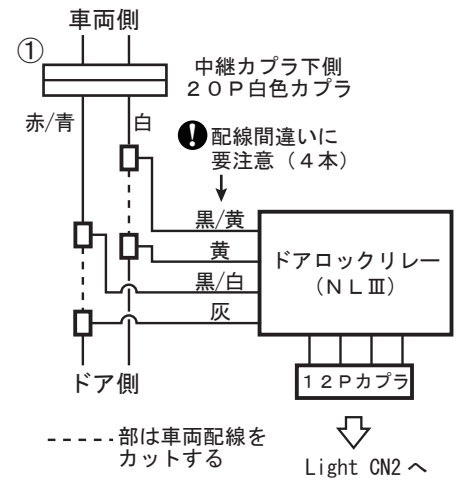
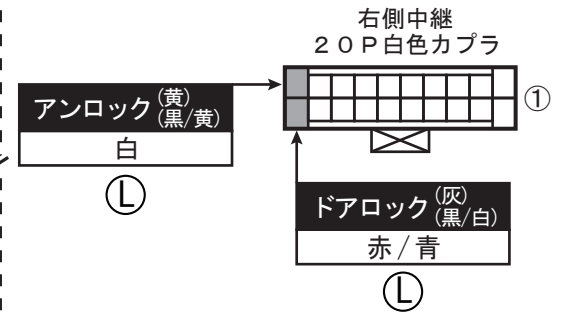
BOX No. 172402

車両情報	ダイハツ ムーヴ コンテ・コンテ カスタム 平成24年4月~25年6月 L57#/L58#系	3 / 3 ページ ES-89 Light	Type N.L.
	トヨタ ピクシス スペース 平成24年4月~25年6月 L57#/L58#系		Opt. ドアロックリレーNLⅢ(EP070)
❗ キーフリーシステム(スマートキー)無し車のみ			



--- ドアロック・アンロック ---

❗ ドアロックリレーNLⅢが必要です。



配線内容(受信機CN2線色)  
車両配線色

❗ この資料は、当社に於いて見取りを実施した車両をもとに作成してあります。年式、グレード等によって違いが生じる場合がありますのでご注意ください。